

Муниципальное автономное дошкольное образовательное учреждение  
«Детский сад № 25 общеразвивающего вида» г. Печора

Принята:  
на Педагогическом совете № 1  
от «02» 09 2018 г.



Утверждаю:  
директор МАДОУ  
«Детский сад № 25»  
О.Н. Семенова  
Приказ № 51/1 от «03» 09 2018 г.

## **ОСНОВНАЯ ОБРАЗОВАТЕЛЬНАЯ ПРОГРАММА ДОШКОЛЬНОГО ОБРАЗОВАНИЯ**

**Руководители авторского коллектива** - директор МАДОУ «Детский сад № 25» первой квалификационной категории – О.Н. Семенова, старший воспитатель первой квалификационной категории - С.А. Смирнова.

**Авторы** – воспитатели, входящие с состав рабочей группы по разработке ООП ДО.

Основная образовательная программа разработана в соответствии с федеральным государственным образовательным стандартом дошкольного образования (Приказ Министерства образования и науки РФ от 17 октября 2013 г. №1155), с учётом Примерной основной образовательной программы дошкольного образования и с использованием примерной основной образовательной программы дошкольного образования «От рождения до школы» /Под ред. Н.Е. Вераксы, Т.С. Комаровой, М.А. Васильевой (далее – «От рождения до школы») и с учетом УМК Программы математического развития детей дошкольного возраста в системе «Школа 2002», автор Л.Г. Петерсон: практический курс математики для дошкольников «Игралочка» (3-5лет) и практический курс математики для дошкольников «Раз-ступенька, два-ступенька» (5-7лет).

## **Структура программы**

### **I. Целевой раздел образовательной программы.**

#### **1. Пояснительная записка.**

Цели и задачи реализации Программы.....4

Принципы и подходы к формированию Программы.....6

Характеристики особенностей развития детей раннего и дошкольного возраста.....6

2. Планируемые результаты освоения программы. Целевые ориентиры .....18

### **II. Содержательный раздел программы**

1. Описание образовательной деятельности в соответствии с направлениями развития ребенка.....20

Образовательная область «Физическое развитие».....20

Образовательная область «Социально-коммуникативное развитие» .....32

Образовательная область «Речевое развитие» .....52

Образовательная область «Познавательное развитие» .....61

Образовательная область «Художественно-эстетическое развитие» .....75

2. Описание вариативных форм, способов, методов и средств реализации Программы .....87

3. Приоритетные направления деятельности ДОУ по реализации образовательной программы дошкольного образования .....93

### **III. Организационный раздел.**

1. Материально-техническое обеспечение программы.....97

2. Обеспечение методическими рекомендациями и средствами обучения и воспитания .....103

3. Организация режима пребывания детей в образовательном учреждении.....110

## **ПРИЛОЖЕНИЕ**

- Комплексно-тематическое планирование (во всех группах ДОУ)
- Годовой календарей учебный график
- Расписание НОД
- Учебный план
- Краткая презентация ООП ДО

## Нормативно-правовое обеспечение образовательной программы дошкольного образования

1. Закон РФ «Об образовании в Российской Федерации».

2. Приказ Минобрнауки России от 30.08.2013 г. № 1014 «Об утверждении Порядка организации и осуществления образовательной деятельности по основным общеобразовательным программам – образовательным программам дошкольного образования».

3. Приказ Министерства образования и науки Российской Федерации (Минобрнауки России) от 17.10.2013 г. № 1155 «Об утверждении федерального государственного образовательного стандарта дошкольного образования».

4. Примерная основная образовательная программа дошкольного образования, одобренная решением федерального учебно-методического объединения по общему образованию (протокол от 20 мая 2015 г. № 2/15).

5. Санитарно-эпидемиологические требования к устройству, содержанию и организации режима работы дошкольных образовательных организаций.

6. Устав МАДОУ «Детский сад № 25 общеразвивающего вида» г. Печора.

7. Лицензия на право осуществления образовательной деятельности

### **I. ЦЕЛЕВОЙ РАЗДЕЛ ОБРАЗОВАТЕЛЬНОЙ ПРОГРАММЫ.**

## **1.1. Пояснительная записка.**

### **Цели и задачи реализации программы.**

**Цель программы:** создание благоприятных условий для полноценного проживания ребенком дошкольного детства, формирование основ базовой культуры личности, всестороннее развитие психических и физических качеств в соответствии с возрастными и индивидуальными особенностями, подготовка к жизни в современном обществе, к обучению в школе, обеспечение безопасности жизнедеятельности дошкольника. (в соответствии с ФГОС ДО и ФЗ «Об образовании в РФ»)

Особое внимание в Программе уделяется развитию личности ребенка, сохранению и укреплению здоровья детей, а также воспитанию у дошкольников таких качеств, как:

- патриотизм;
- активная жизненная позиция;
- творческий подход в решении различных жизненных ситуаций;
- уважение к традиционным ценностям.

Эти цели реализуются в процессе разнообразных видов детской деятельности: игровой, коммуникативной, трудовой, познавательно-исследовательской, продуктивной, музыкально-художественной, чтения.

Для достижения целей Программы первостепенное значение имеют:

- забота о здоровье, эмоциональном благополучии и своевременном всестороннем развитии каждого ребенка;
- создание в группах атмосферы гуманного и доброжелательного отношения ко всем воспитанникам, что позволяет растить их общительными, добрыми, любознательными, инициативными, стремящимися к самостоятельности и творчеству;
- максимальное использование разнообразных видов детской деятельности, их интеграция в целях повышения эффективности воспитательно-образовательного процесса;
- творческая организация (креативность) воспитательно-образовательного процесса;
- вариативность использования образовательного материала, позволяющая развивать творчество в соответствии с интересами и наклонностями каждого ребенка;
- уважительное отношение к результатам детского творчества;
- единство подходов к воспитанию детей в условиях дошкольного образовательного учреждения и семьи;
- соблюдение в работе детского сада и начальной школы преемственности, исключаяющей умственные и физические перегрузки в содержании образования детей дошкольного возраста, обеспечивающей отсутствие давления предметного обучения.

Решение обозначенных в Программе целей и задач воспитания возможно только при систематической и целенаправленной поддержке педагогом различных форм детской активности и инициативы, начиная с первых дней пребывания ребенка в дошкольном образовательном учреждении. От

педагогического мастерства каждого воспитателя, его культуры, любви к детям зависят уровень общего развития, которого достигнет ребенок, степень прочности приобретенных им нравственных качеств. Заботясь о здоровье и всестороннем воспитании детей, педагоги дошкольных образовательных учреждений совместно с семьей должны стремиться сделать счастливым детство каждого ребенка.

### **Основные задачи образовательных областей:**

#### *Социально – коммуникативное развитие*

- 1) Присвоение норм и ценностей, принятых в обществе, включая моральные и нравственные ценности.
- 2) Развитие общения и взаимодействия ребёнка со взрослыми и сверстниками.
- 3) Становление самостоятельности, целенаправленности и саморегуляции собственных действий.
- 4) Развитие социального и эмоционального интеллекта, эмоциональной отзывчивости, сопереживания.
- 5) Формирование готовности к совместной деятельности.
- 6) Формирование уважительного отношения и чувства принадлежности к своей семье и сообществу детей и взрослых в организации.
- 7) Формирование позитивных установок к различным видам труда и творчества.
- 8) Формирование основ безопасности в быту, социуме, природе.

#### *Познавательное развитие*

- 1) Развитие интересов детей, любознательности и познавательной мотивации.
- 2) Формирование познавательных действий, становление сознания.
- 3) Развитие воображения и творческой активности.
- 4) Формирование первичных представлений о себе, других людях, объектах окружающего мира, их свойствах и отношениях (форме, цвете, размере, материале, звучании, ритме, тепе, количестве, числе, части и целом, пространстве и времени, движении и покое, причинах и следствиях и др.)
- 5) Формирование первичных представлений о малой родине и Отечестве, представлений о социокультурных ценностях нашего народа, об отечественных традициях и праздниках, о планете Земля как общем доме людей, об особенностях природы, многообразии стран и народов мира.

#### *Речевое развитие*

- 1) Владение речью как средством общения.
- 2) Обогащение активного словаря.
- 3) Развитие связной, грамматически правильной диалогической и монологической речи.
- 4) Развитие речевого творчества.
- 5) Развитие звуковой и интонационной культуры речи, фонематического слуха.
- 6) Знакомство с книжной культурой, детской литературой, понимание на слух текстов различных жанров детской литературы.
- 7) Формирование звуковой аналитико – синтетической активности как предпосылки обучения грамоте.

#### *Художественно - эстетическое развитие*

1) Развитие предпосылок ценностно – смыслового восприятия и понимания произведений искусства (словесного, музыкального, изобразительного), мира природы.

2) Становление эстетического отношения к окружающему миру.

3) Формирование элементарных представлений о видах искусства.

4) Восприятие музыки, художественной литературы, фольклора.

5) Стимулирование сопереживания персонажам художественных произведений.

6) Реализация самостоятельной творческой деятельности детей (изобразительной, конструктивно-модельной, музыкальной и др.)

#### *Физическое развитие*

1) Развитие физических качеств.

2) Правильное формирование опорно – двигательной системы организма, развитие равновесия, координации движений, крупной и мелкой моторики.

3) Правильное выполнение основных движений.

4) Формирование начальных представлений о некоторых видах спорта.

5) Овладение подвижными играми с правилами.

6) Становление целенаправленности и саморегуляции в двигательной сфере.

7) Овладение элементарными нормами и правилами здорового образа жизни.

### **Принципы и подходы к формированию Программы**

1) Принцип развивающего образования, в соответствии с которым главной целью дошкольного образования является развитие ребенка.

2) Принцип научной обоснованности и практической применимости.

3) Принцип интеграции содержания дошкольного образования в соответствии с возрастными возможностями и особенностями детей, спецификой и возможностями образовательных областей.

4) Комплексно-тематический принцип построения образовательного процесса.

### **Характеристики особенностей развития детей раннего и дошкольного возраста**

#### *Возрастная характеристика детей 1-2 лет*

Постепенно совершенствуется ходьба, исчезает шаркающая походка. В подвижных играх и на музыкальных занятиях дети делают боковые шаги, медленно кружатся на месте. В простых подвижных играх и плясках дети начинают координировать свои движения.

На втором году из отдельных действий складываются элементы, основа деятельности, свойственной дошкольному детству: предметная с характерным для нее сенсорным уклоном, конструктивная и сюжетно-ролевая игра (последнюю на втором году можно считать лишь отобразительной).

Интенсивно формируется речь, понимание речи окружающих опережает умение говорить. Дети усваивают названия предметов, действий, обозначения некоторых качеств и состояний. Важным приобретением речи и мышления является формирующаяся на втором году жизни способность обобщения.

Активный словарь на протяжении года увеличивается неравномерно. К полутора годам он равен примерно 20-30 словам. После 1 года 8-10 месяцев происходит скачок, развивается активно используемый словарь. В нем много глаголов и существительных, встречаются простые прилагательные и наречия (тут, там, туда и т.д.), а также предлоги.

Совершенствуется самостоятельность детей в предметно-игровой деятельности и самообслуживании.

Малыш овладевает умением самостоятельно есть любую пищу, умываться и мыть руки, приобретает навыки опрятности.

Расширяется ориентировка в ближайшем окружении. Знание того, как называются части помещения группы (мебель, одежда, посуда), помогает ребенку выполнять несложные (из одного, а к концу года из 2-3 действий) поручения взрослых, постепенно он привыкает соблюдать элементарные правила поведения, обозначаемые словами «можно», «нельзя», «нужно». Общение со взрослым носит деловой, объектно-направленный характер.

На втором году закрепляется и углубляется потребность общения со взрослым по самым разным поводам. При этом к двум годам дети постепенно переходят от языка жестов, мимики, выразительных звуко сочетаний к выражению просьб, желаний, предложений с помощью слов и коротких фраз. Так речь становится основным средством общения со взрослым, хотя в этом возрасте ребенок охотно говорит только с близкими, хорошо знакомыми ему людьми.

На втором году жизни у детей сохраняется и развивается тип эмоционального взаимодействия. Однако опыт взаимодействия у детей невелик и основа его еще не сформирована.

### *Возрастная характеристика детей 2-3 лет*

#### Физическое развитие

Дети владеют основными жизненно важными *движениями* (ходьба, бег, лазание, действия с предметами), сидят на корточках, спрыгивают с нижней ступеньки.

#### Социально-коммуникативное развитие

У 2 летних детей наблюдается устойчивое *эмоциональное состояние*. Для них характерны яркие эмоциональные реакции, связанные с непосредственными желаниями ребенка. Проявления агрессии бывают редко, проявляется эмоциональный механизм сопереживания, сочувствия, радости. Все дети называют себя по имени, употребляют местоимение «я» и дают себе первичную самооценку – «я хороший», «я сам». Для детей 3-х летнего возраста характерна неосознанность мотивов, импульсивность и зависимость чувств и желаний от ситуации. Дети легко заражаются эмоциональным состоянием сверстников. Однако в этом возрасте начинает складываться и произвольность поведения. У детей к 3 годам появляются чувство гордости и стыда, начинают формироваться элементы сознания, связанные с идентификацией с именем и полом. Ранний возраст завершается кризисом 3-х лет. Кризис часто сопровождается рядом отрицательных проявлений: упрямство, негативизм, нарушение общения со взрослыми и др.

Игра носит процессуальный характер, главное в ней - действия. Дети уже спокойно играют рядом с другими детьми, но моменты общей игры кратковременны. Они совершаются с игровыми предметами, приближенными к реальности. Появляются действия с предметами - заместителями. Для детей 3х летнего возраста игра рядом. В игре дети выполняют отдельные игровые действия, носящие условный характер. Роль осуществляется фактически, но не называется. Сюжет игры - цепочка из 2х действий; воображаемую ситуацию удерживает взрослый.

#### Познавательное и речевое развитие

В ходе совместной со взрослыми предметной деятельности продолжает развиваться понимание *речи*. Слово отделяется от ситуации и приобретает самостоятельное значение. Возрастает количество понимаемых слов. Интенсивно развивается активная речь детей. К 3-м годам они осваивают основные грамматические структуры, пытаются строить простые предложения, в разговоре со взрослым используют практически все части речи. Активный словарь достигает 1000-1500 слов. К концу 3-го года жизни речь становится средством общения ребенка со сверстниками, дети воспринимают все звуки родного языка, но произносят их с большими искажениями.

В сфере *познавательного развития* восприятие окружающего мира - чувственное - имеет для детей решающее значение. Они воспринимают мир всеми органами чувств, но воспринимают целостные вещи, а не отдельные сенсорные свойства. Возникает взаимодействие в работе разных органов чувств. Зрение и осязание начинают взаимодействовать при восприятии формы, величины и пространственных отношений. Слух и речедвигательные системы начинают взаимодействовать при восприятии и различении речи. Постепенно учитывается острота зрения и возрастает способность к различению цветов. *Внимание* детей непроизвольно. Ребенок просто не понимает, что значит заставить себя быть внимательным, т.е. произвольно направлять и удерживать свое внимание на каком-либо объекте. Устойчивость внимания ребенка зависит от его интереса к объекту. Направить на что-либо внимание ребенка путем словесного указания - очень трудно. Детям сложно немедленно выполнять просьбы. Объем внимания ребенка очень невелик - один предмет. *Память* проявляется главным образом в узнавании воспринимающихся ранее вещей и событий. Преднамеренного запоминания нет, но при этом запоминаю то, что им понравилось, что они с интересом слушали или за чем наблюдали. Ребенок запоминает то, что запомнилось само. Основной формой мышления становится наглядно-действенная.

#### Художественно-эстетическое развитие

В этом возрасте наиболее доступными видами *изобразительной деятельности* является рисование и лепка. Ребенок уже способен сформулировать намерение изобразить какой-либо предмет. Но, естественно, сначала у него ничего не получается: рука не слушается. Основные изображения: линии, штрихи, округлые предметы. Типичным является изображение человека в виде «головонога» - и отходящих от нее линий.

В *музыкальной деятельности* у ребенка возникает интерес и желание слушать музыку, выполнять простейшие музыкально-ритмические и



танцевальные движения. Ребенок вместе со взрослым способен подпевать элементарные музыкальные фразы.

### *Возрастная характеристика детей 3-4 лет.*

#### Физическое развитие

3-хлетний ребенок владеет основными жизненно важными *движениями* (ходьба, бег, лазание, действия с предметами). Возникает интерес к определению соответствия движений образцу. Дети испытывают свои силы в более сложных видах деятельности, но вместе с тем им свойственно неумение соизмерять свои силы со своими возможностями.

*Моторика* выполнения движений характеризуется более или менее точным воспроизведением структуры движения, его фаз, направления и т.д. К 4-м годам ребенок может без остановки пройти по гимнастической скамейке, руки в стороны; ударять мяч об пол и ловить его двумя руками (3 раза подряд); перекладывать по одному мелкие предметы (пуговицы, горошины и т.п. – всего 20 шт.) с поверхности стола в небольшую коробку (правой рукой).

Начинает развиваться самооценка при выполнении физических упражнений, при этом дети ориентируются в значительной мере на оценку воспитателя.

3-4-х летний ребенок владеет элементарными *гигиеническими навыками* самообслуживания (самостоятельно и правильно моет руки с мылом после прогулки, игр, туалета; аккуратно пользуется туалетом: туалетной бумагой, не забывает спускать воду из бачка для слива; при приеме пищи пользуется ложкой, салфеткой; умеет пользоваться носовым платком; может самостоятельно устранить беспорядок в одежде, причёске, пользуясь зеркалом, расческой).

#### Социально-коммуникативное развитие

К трем годам ребенок достигает определенного уровня социальной компетентности: он проявляет интерес к другому человеку, испытывает доверие к нему, стремится к общению и *взаимодействию* со взрослыми и сверстниками. У ребенка возникают личные симпатии, которые проявляются в желании поделиться игрушкой, оказать помощь, утешить. Ребенок испытывает повышенную потребность в эмоциональном контакте со взрослыми, ярко выражает свои чувства - радость, огорчение, страх, удивление, удовольствие и др. Для налаживания контактов с другими людьми использует речевые и неречевые (взгляды, мимика, жесты, выразительные позы и движения) способы общения. Осознает свою половую принадлежность («Я мальчик», «Я девочка»). Фундаментальная характеристика ребенка трех лет - *самостоятельность* («Я сам», «Я могу»). Он активно заявляет о своем желании быть, как взрослые (самому есть, одеваться), включаться в настоящие дела (мыть посуду, стирать, делать покупки и т.п.)). Взаимодействие и общение детей четвертого года жизни имеют поверхностный характер, отличаются ситуативностью, неустойчивостью, кратковременностью, чаще всего инициируются взрослым.

Для детей 3х летнего возраста характерна *игра* рядом. В игре дети выполняют отдельные игровые действия, носящие условный характер. Роль осуществляется

фактически, но не называется. Сюжет игры - цепочка из 2х действий; воображаемую ситуацию удерживает взрослый. К 4м годам дети могут объединяться по 2-3 человека, для разыгрывания простейших сюжетно-ролевых игр. Игровые действия взаимосвязаны, имеют четкий ролевой характер. Роль называется, по ходу игры дети могут менять роль. Игровая цепочка состоит из 3-4 взаимосвязанных действий. Дети самостоятельно удерживают воображаемую ситуацию.

### Познавательное и речевое развитие

*Общение* ребенка в этом возрасте ситуативно, инициируется взрослым, неустойчиво, кратковременно. Осознает свою половую принадлежность. Возникает новая форма общения со взрослым – *общение на познавательные темы*, которое сначала включено в совместную со взрослым познавательную деятельность.

Уникальность *речевого развития* детей в этом возрасте состоит в том, что в этот период ребенок обладает повышенной чувствительностью к языку, его звуковой и смысловой стороне. В младшем дошкольном возрасте осуществляется переход от исключительного господства ситуативной (понятной только в конкретной обстановке) речи к использованию и ситуативной, и контекстной (свободной от наглядной ситуации) речи. Овладение родным языком характеризуется использованием основных грамматических категорий (согласование, употребление их по числу, времени и т.д., хотя отдельные ошибки допускаются) и словаря разговорной речи. Возможны дефекты звукопроизношения.

В развитии *познавательной сферы* расширяются и качественно изменяются способы и средства ориентировки ребенка в окружающей обстановке. Ребенок активно использует по назначению некоторые бытовые предметы, игрушки, предметы-заместители и словесные обозначения объектов в быту, игре, общении. Формируются качественно новые свойства сенсорных процессов: ощущение и восприятие. В практической деятельности ребенок учитывает свойства предметов и их назначение: знает название 3-4 цветов и 2-3 форм; может выбрать из 3-х предметов разных по величине «самый большой». Рассматривая новые предметы (растения, камни и т.п.) ребенок не ограничивается простым зрительным ознакомлением, а переходит к осязательному, слуховому и обонятельному восприятию. Важную роль начинают играть образы памяти. Память и внимание ребенка носит произвольный, пассивный характер. По просьбе взрослого ребенок может запомнить не менее 2-3 слов и 5-6 названий предметов. К 4-м годам способен запомнить значительные отрывки из любимых произведений.. Рассматривая объекты, ребенок выделяет один, наиболее яркий признак предмета, и ориентируясь на него, оценивает предмет в целом. Его интересуют результаты действия, а сам процесс достижения еще не умеет проследивать.

*Конструктивная деятельность* в 3-4 года ограничивается возведением несложных построек по образцу (из 2-3 частей) и по замыслу. Ребенок

может заниматься, не отрываясь, увлекательным для него деятельностью в течение 5 минут.

### Художественно-эстетическое развитие

Ребенок с удовольствием знакомится с элементарными средствами выразительности (цвет, звук, форма, движения, жесты), проявляется интерес к произведениям народного и классического искусства, к литературе (стихи, песенки, потешки), к исполнению и слушанию музыкальных произведений.

*Изобразительная деятельность* ребенка зависит от его представлений о предмете. В 3-4 года они только начинают формироваться. Графические образы бедны, предметны, схематичны. У одних дошкольников в изображении отсутствуют детали, у других рисунки могут быть более детализированы. Замысел меняется по ходу изображения. Дети уже могут использовать цвет. Большое значение для развития моторики в этом возрасте имеет *лепка*. Ребенок может вылепить под руководством взрослого простые предметы. В 3-4 года из-за недостаточного развития мелких мышц руки, дети не работают с ножницами, апплицируют из готовых геометрических фигур. Ребенок способен выкладывать и наклеивать элементы декоративного узора и предметного схематичного изображения из 2-4 основных частей.

В *музыкально-ритмической деятельности* ребенок 3-4 лет испытывает желание слушать музыку и производить естественные движения под звучащую музыку. К 4 годам овладевает элементарными певческими навыками несложных музыкальных произведений. Ребенок хорошо перевоплощается в образ зайчика, медведя, лисы, петушка и т.п. в движениях, особенно под плясовую мелодию. Приобретает элементарные навыки подыгрывания на детских ударных музыкальных инструментах (барабан, металлофон). Закладываются основы для развития музыкально-ритмических и художественных способностей.

### *Возрастная характеристика детей 4-5 лет*

К пяти годам складывается «психологический портрет» личности, в котором важная роль принадлежит компетентности, в особенности интеллектуальной (это возраст «почемучек»), а также креативности.

### Физическое развитие

В этом возрасте продолжается рост всех органов и систем, сохраняется потребность в *движении*. Двигательная активность становится целенаправленной, отвечает индивидуальному опыту и интересу, движения становятся осмысленными, мотивированными и управляемыми. Сохраняется высокая эмоциональная значимость процесса деятельности для ребенка, неспособность завершить ее по первому требованию. Появляется способность к регуляции двигательной активности. У детей появляется интерес к познанию себя, своего тела, его строения, возможностей. У детей возникает потребность действовать совместно, быстро, ловко, в едином для всех детей темпе; соблюдать определенные интервалы во время передвижения в разных построениях, быть ведущим. Уровень функциональных возможностей повышается.

Позитивные изменения наблюдаются в развитии *моторики*. Дошкольники лучше удерживают равновесие перешагивая через небольшие преграды.,

нанизывает бусины (20 шт.) средней величины (или пуговицы) на толстую леску.

В 4-5 лет у детей совершенствуются *культурно-гигиенические навыки* (хорошо освоен алгоритм умывания, одевания, приема пищи): они аккуратны во время еды, умеют правильно надевать обувь, убирают на место свою одежду, игрушки, книги. В элементарном самообслуживании (одевание, раздевание, умывание и др.) проявляется самостоятельность ребенка.

#### Социально-личностное развитие

К 5 годам у детей возрастает интерес и потребность *в общении, особенно со сверстниками*, осознание своего положения среди них. Ребенок приобретает способы взаимодействия с другими людьми. Использует речь и другие средства общения для удовлетворения разнообразных потребностей. Лучше ориентируется в человеческих отношениях: способен заметить эмоциональное состояние близкого взрослого, сверстника, проявить внимание и сочувствие. У детей формируется потребность в уважении со стороны взрослого, для них оказывается чрезвычайно важной его похвала. Это приводит к их повышенной обидчивости на замечания. Повышенная обидчивость представляет собой возрастной феномен. Совершенствуется умение пользоваться установленными формами вежливого обращения.

*В игровой деятельности* появляются ролевые взаимодействия. Они указывают на то, что дошкольники начинают отделять себя от принятой роли. В процессе игры роли могут меняться. В этом возрасте начинают появляться постоянные партнеры по игре. В общую игру может вовлекаться от двух до пяти детей, а продолжительность совместных игр составляет в среднем 15-20 мин.

Ребенок начинает регулировать свое поведение в соответствии с принятыми в обществе нормами; умеет довести начатое дело до конца (соорудить конструкцию, убрать игрушки, правила игры и т. п.) - проявление произвольности.

У детей начинает формироваться способность контролировать свои эмоции в движении, чему способствует освоение ими языка эмоций (гаммы переживаний, настроений). Эмоциональность пятилетнего ребенка отличается многообразием способов выражения своих чувств: радости, грусти, огорчения, удовольствия. Ребенок способен проявить сочувствие, сопереживание, которое лежит в основе нравственных поступков.

К 5-ти годам в элементарном выполнении отдельных поручений (дежурство по столовой, уход за растениями и животными) проявляется самостоятельность.

#### Познавательное и речевое развитие

Изменяется содержание *общения* ребенка и взрослого. Оно выходит за пределы конкретной ситуации, в которой оказывается ребенок. Ведущим становится познавательный мотив. Информация, которую ребенок получает в процессе общения, может быть сложной и трудной для понимания, но она вызывает интерес.

В *речевом развитии* детей 4-5 лет улучшается произношение звуков (кроме сонорных) и дикция. Речь становится предметом активности детей. Они удачно имитируют голоса животных, интонационно выделяют речь тех

или иных персонажей. Интерес вызывают ритмическая структура речи, рифмы. Развивается грамматическая сторона речи. Дети занимаются словотворчеством на основе грамматических правил. Речь детей при взаимодействии друг с другом носит ситуативный характер, а при общении со взрослым становится внеситуативной.

В познавательном развитии 4-5 летних детей характерна высокая мыслительная активность. 5-ти летние «почемучки» интересуются причинно-следственными связями в разных сферах жизни (изменения в живой и неживой природе, происхождение человека), профессиональной деятельностью взрослых и др., то есть начинает формироваться представление о различных сторонах окружающего мира. К 5-ти годам более развитым становится восприятие. Дети оказываются способными назвать форму на которую похож тот или иной предмет. Они могут вычленять в сложных объектах простые формы и из простых форм воссоздавать сложные объекты. Дети способны упорядочить группы предметов по сенсорному признаку – величине, цвету; выделить такие параметры, как высота, длина и ширина. Совершенствуется ориентация в пространстве. Возрастает объем памяти. Дети запоминают до 7-8 названий предметов. Начинает складываться произвольное запоминание: дети способны принять задачу на запоминание, помнят поручения взрослых, могут выучить небольшое стихотворение и т.д. Начинает развиваться образное мышление. Дети оказываются способными использовать простые схематизированные изображения для решения несложных задач. Увеличивается устойчивость внимания. Ребенку оказывается доступной сосредоточенная деятельность в течение 15-20 минут.

Усложняется *конструирование*. Постройки могут включать 5-6 деталей. Формируются навыки конструирования по собственному замыслу, а также планирование последовательности действий.

#### Художественно-эстетическое развитие

На пятом году жизни ребенок осознаннее воспринимает произведения художественно-изобразительно-музыкального творчества, легко устанавливает простые причинные связи в сюжете, композиции и т.п., эмоционально откликается на отраженные в произведении искусства действия, поступки, события, соотносит увиденное со своими представлениями о красивом, радостном, печальном, злом и т.д. У ребенка появляется желание делиться своими впечатлениями от встреч с искусством, со взрослыми и сверстниками. Продолжает развиваться воображение. Формируются такие его особенности, как оригинальность и произвольность. Дети могут самостоятельно придумать небольшую сказку на заданную тему.

Значительное развитие получает *изобразительная деятельность*. Рисунки становятся предметным и детализированным. В этом возрасте дети рисуют предметы прямоугольной, овальной формы, простые изображения животных. Дети могут своевременно насыщать ворс кисти краской, промывать по окончании работы. Графическое изображение человека характеризуется наличием туловища, глаз, рта, носа, волос, иногда одежды и ее деталей. Дети могут *вырезать* ножницами по прямой, диагонали, к 5 годам овладевают приемами вырезывания предметов круглой и овальной формы.

*Лепят* предметы круглой, овальной, цилиндрической формы, простейших животных, рыб, птиц.

К 5-ти годам ребенок выполняет элементарные танцевальные движения (пружинка, подскоки, кружение и т.д.). Может петь протяжно, при этом вместе начинать и заканчивать пение. Развитию исполнительской деятельности способствует доминирование в данном возрасте продуктивной мотивации (спеть песню, станцевать танец, сыграть на инструменте). Дети делают первые попытки творчества.

### *Возрастная характеристика детей 5-6 лет*

#### Физическое развитие

Продолжается процесс окостенения скелета ребенка. Дошкольник более совершенно овладевает различными видами *движений*. Тело приобретает заметную устойчивость. Дети к 6 годам уже могут совершать пешие прогулки, но на небольшие расстояния. Шестилетние дети значительно точнее выбирают движения, которые им надо выполнить. У них обычно отсутствуют лишние движения, которые наблюдаются у детей 3-5 лет. В период с 5 до 6 лет ребенок постепенно начинает адекватно оценивать результаты своего участия в играх соревновательного характера. Удовлетворение полученным результатом к 6 годам начинает доставлять ребенку радость, способствует эмоциональному благополучию и поддерживает положительное отношение к себе («я хороший, ловкий» и т.д.). Уже начинают наблюдаться различия в движениях мальчиков и девочек (у мальчиков - более прерывистые, у девочек – мягкие, плавные).

К 6 годам совершенствуется развитие мелкой *моторики* пальцев рук. Некоторые дети могут продеть шнурок в ботинок и завязать бантиком.

В старшем возрасте продолжают совершенствоваться *культурно-гигиенические навыки*: умеет одеться в соответствии с условиями погоды, выполняет основные правила личной гигиены, соблюдает правила приема пищи, проявляет навыки самостоятельности. Полезные привычки способствуют усвоению основ здорового образа жизни.

#### Познавательное-речевое развитие

*Общение* детей выражается в свободном диалоге со сверстниками и взрослыми, выражении своих чувств и намерений с помощью речевых и неречевых (жестовых, мимических, пантомимических) средств.

Продолжает совершенствоваться *речь*, в том числе ее звуковая сторона. Дети могут правильно воспроизводить шипящие, свистящие и сонорные звуки. Развивается фонематический слух, интонационная выразительность речи при чтении стихов в сюжетно-ролевой игре и в повседневной жизни. Совершенствуется грамматический строй речи. Дети используют все части речи, активно занимаются словотворчеством. Богаче становится лексика: активно используются синонимы и антонимы. Развивается связная речь: дети могут пересказывать, рассказывать по картинке, передавая не только главное, но и детали.

В *познавательной деятельности* продолжает совершенствоваться восприятие цвета, формы и величины, строения предметов; представления

детей систематизируются. Дети называют не только основные цвета и их оттенки, но и промежуточные цветовые оттенки; форму прямоугольников, овалов, треугольников. К 6-ти годам дети легко выстраивают в ряд – по возрастанию или убыванию – до десяти предметов разных по величине. Однако дошкольники испытывают трудности при анализе пространственного положения объектов, если сталкиваются с несоответствием формы и их пространственного расположения. В старшем дошкольном возрасте продолжает развиваться образное мышление. Дети способны не только решить задачу в наглядном плане, но и совершить преобразования объекта. Продолжают совершенствоваться обобщения, что является основой словесно-логического мышления. 5-6 лет - это возраст творческого воображения. Дети самостоятельно могут сочинить оригинальные правдоподобные истории. Наблюдается переход от произвольного к произвольному вниманию.

*Конструирование* характеризуется умением анализировать условия, в которых протекает эта деятельность. Дети используют и называют различные детали деревянного конструктора. Могут заменять детали постройки в зависимости от имеющегося материала. Овладевают обобщенным способом обследования образца. Конструктивная деятельность может осуществляться на основе схемы, по замыслу и по условиям. Дети могут конструировать из бумаги, складывая ее в несколько раз (2,4,6 сгибов); из природного материала.

#### Социально-коммуникативное развитие

Дети проявляют высокую познавательную активность. Ребенок нуждается в содержательных контактах со сверстниками. Их речевые контакты становятся все более длительными и активными. Дети самостоятельно объединяются в небольшие группы на основе взаимных симпатий. В этом возрасте дети имеют дифференцированное представление о своей гендерной принадлежности по существенным признакам (женские и мужские качества, особенности проявления чувств).

Ярко проявляет интерес к игре.

*В игровой деятельности* дети шестого года жизни уже могут распределять роли до начала игры и строят свое поведение, придерживаясь роли. Игровое взаимодействие сопровождается речью, соответствующей и по содержанию, и интонационно взятой роли. Речь, сопровождающая реальные отношения детей, отличается от ролевой речи. При распределении ролей могут возникать конфликты, связанные с субординацией ролевого поведения. Наблюдается организация игрового пространства, в котором выделяются смысловой «центр» и «периферия». В игре дети часто пытаются контролировать друг друга - указывают, как должен вести себя тот или иной персонаж.

Ребенок пытается сравнивать ярко выраженные эмоциональные состояния, видеть проявления эмоционального состояния в выражениях, жестах, интонации голоса. Проявляет интерес к поступкам сверстников.

*В трудовой деятельности* освоенные ранее виды детского труда выполняются качественно, быстро, осознанно. Активно развиваются планирование и самооценивание трудовой деятельности.

### Художественно-эстетическое развитие

В *изобразительной деятельности* 5-6 летний ребенок свободно может изображать предметы круглой, овальной, прямоугольной формы, состоящих из частей разной формы и соединений разных линий. Расширяются представления о цвете (знают основные цвета и оттенки, самостоятельно может приготовить розовый и голубой цвет). Старший возраст – это возраст активного *рисования*. Рисунки могут быть самыми разнообразными по содержанию: это жизненные впечатления детей, иллюстрации к фильмам и книгам, воображаемые ситуации. Обычно рисунки представляют собой схематичные изображения различных объектов, но могут отличаться оригинальностью композиционного решения. Изображение человека становится более детализированным и пропорциональным. По рисунку можно судить о половой принадлежности и эмоциональном состоянии изображенного человека. Рисунки отдельных детей отличаются оригинальностью, креативностью. В *лепке* детям не представляется трудности создать более сложное по форме изображение. Дети успешно справляются с вырезыванием предметов прямоугольной и круглой формы разных пропорций.

Старших дошкольников отличает яркая эмоциональная реакция на *музыку*. Появляется интонационно-мелодическая ориентация музыкального восприятия. Дошкольники могут петь без напряжения, плавно, отчетливо произнося слова; свободно выполняют танцевальные движения: полуприседания с выставлением ноги на пятку, поочередное выбрасывание ног вперед в прыжке и т.д. Могут импровизировать, сочинять мелодию на заданную тему. Формируются первоначальные представления о жанрах и видах музыки.

### Возрастная характеристика детей 6-7 лет

#### Физическое развитие

К 7 годам скелет ребенка становится более крепким, поэтому он может выполнять различные *движения*, которые требуют гибкости, упругости, силы. Его тело приобретает заметную устойчивость, чему способствует усиленный рост ног. Ноги и руки становятся более выносливыми, ловкими, подвижными. В этом возрасте дети уже могут совершать довольно длительные прогулки, долго бегать, выполнять сложные физические упражнения.

У семилетних детей отсутствуют лишние движения. Ребята уже самостоятельно, без специальных указаний взрослого, могут выполнить ряд движений в определенной последовательности, контролируя их, изменяя (произвольная регуляция движений).

Ребенок уже способен достаточно адекватно оценивать результаты своего участия в подвижных и спортивных играх соревновательного характера. Удовлетворение полученным результатом доставляет ребенку радость и поддерживает положительное отношение к себе и своей команде («мы выиграли, мы сильнее»).



Имеет представление о своем физическом облике (высокий, толстый, худой, маленький и т.п.) и здоровье, заботиться о нем. Владеет *культурно-гигиеническими навыками* и понимает их необходимость.

#### Социально-личностное развитие

К семи годам у ребенка ярко проявляется уверенность в себе и чувство собственного достоинства, умение отстаивать свою позицию в совместной деятельности. Семилетний ребенок способен к волевой регуляции поведения, преодолению непосредственных желаний, если они противоречат установленным нормам, данному слову, обещанию. Способен проявлять волевые усилия в ситуациях выбора между «можно» и «нельзя», «хочу» и «должен». Проявляет настойчивость, терпение, умение преодолевать трудности. Может сдерживать себя, высказывать просьбы, предложения, несогласие в социально приемлемой форме. Произвольность поведения — один из важнейших показателей психологической готовности к школе.

*Самостоятельность* ребенка проявляется в способности без помощи взрослого решать различные задачи, которые возникают в повседневной жизни (самообслуживание, уход за растениями и животными, создание среды для самостоятельной игры, пользование простыми безопасными приборами — включение освещения, телевизора, проигрывателя и т.п.).

В сюжетно-ролевых *играх* дети 7-го года жизни начинают осваивать сложные взаимодействия людей, отражающих характерные значимые жизненные ситуации, например, свадьбу, болезнь и т.п. Игровые действия становятся более сложными, обретают особый смысл, который не всегда открывается взрослому. Игровое пространство усложняется. В нем может быть несколько центров, каждый из которых поддерживает свою сюжетную линию. При этом дети способны отслеживать поведение партнеров по всему игровому пространству и менять свое поведение в зависимости от места в нем (например, ребенок обращается к продавцу не просто как покупатель/, а как покупатель-мама). Если логика игры требует появления новой роли, то ребенок может по ходу игры взять на себя новую роль, сохранив при этом роль, взятую ранее.

Семилетний ребенок умеет заметить изменения настроения взрослого и сверстника, учесть желания других людей; способен к установлению устойчивых контактов со сверстниками. Ребенок семи лет отличается большим богатством и глубиной переживаний, разнообразием их проявлений и в то же время большей сдержанностью эмоций. Ему свойственно «*эмоциональное* предвосхищение» — предчувствие собственных переживаний и переживаний других людей, связанных с результатами тех или иных действий и поступков («Если я подарю маме свой рисунок, она очень обрадуется»).

#### Познавательное и речевое развитие

Происходит активное развитие диалогической речи. Диалог детей приобретает характер скоординированных предметных и речевых действий. В недрах диалогического *общения* старших дошкольников зарождается и формируется новая форма речи - монолог. Дошкольник внимательно слушает рассказы родителей, что у них произошло на работе, живо интересуется тем,

как они познакомились, при встрече с незнакомыми людьми спрашивают, кто это, есть ли у них дети и т.п.

У детей продолжает развиваться *речь*: ее звуковая сторона, грамматический строй, лексика. Развивается связная речь. В высказываниях детей отражаются как расширяющийся словарь, так и характер обобщений, формирующихся в этом возрасте. Дети начинают активно употреблять обобщающие существительные, синонимы, антонимы, прилагательные и т.д.

*Познавательные* процессы претерпевают качественные изменения; развивается произвольность действий. Наряду с наглядно-образным мышлением появляются элементы словесно-логического мышления. Продолжают развиваться навыки обобщения и рассуждения, но они еще в значительной степени ограничиваются наглядными признаками ситуации. Продолжает развиваться воображение, однако часто приходится констатировать снижение развития воображения в этом возрасте в сравнении со старшей группой. Это можно объяснить различными влияниями, в том числе средств массовой информации, приводящими к стереотипности детских образов. Внимание становится произвольным, в некоторых видах деятельности время произвольного сосредоточения достигает 30 минут. У детей появляется особый интерес к печатному слову, математическим отношениям. Они с удовольствием узнают буквы, овладевают звуковым анализом слова, счетом и пересчетом отдельных предметов.

К 7 годам дети в значительной степени освоили *конструирование* из строительного материала. Они свободно владеют обобщенными способами анализа как изображений, так и построек. Свободные постройки становятся симметричными и пропорциональными. Дети точно представляют себе последовательность, в которой будет осуществляться постройка. В этом возрасте дети уже могут освоить сложные формы сложения из листа бумаги и придумывать собственные. Усложняется конструирование из природного материала.

#### Художественно-эстетическое развитие

В *изобразительной деятельности* детей 6-7 лет *рисунки* приобретают более детализированный характер, обогащается их цветовая гамма. Более явными становятся различия между рисунками мальчиков и девочек. Мальчики охотно изображают технику, космос, военные действия; девочки обычно рисуют женские образы: принцесс, балерин, и т.д. Часто встречаются бытовые сюжеты: мама и дочка, комната и т.п. При правильном подходе у детей формируются художественно-творческие способности в изобразительной деятельности. Изображение человека становится еще более детализированным и пропорциональным. Появляются пальцы на руках, глаза, рот, нос, брови, подбородок. Одежда может быть украшена различными деталями. Предметы, которые дети лепят и вырезают, имеют различную форму, цвет, строение, по-разному расположены в пространстве. Вместе с тем могут к 7-ми годам передать конкретные свойства предмета с натуры. Семилетнего ребенка характеризует активная деятельностная позиция, готовность к спонтанным решениям, любопытство, постоянные вопросы к взрослому, способность к речевому комментированию процесса и результата собственной

деятельности, стойкая мотивация достижений, развитое воображение. Процесс создания продукта носит творческий поисковый характер: ребенок ищет разные способы решения одной и той же задачи. Ребенок семи лет достаточно адекватно оценивает результаты своей деятельности по сравнению с другими детьми, что приводит к становлению представлений о себе и своих возможностях.

Значительно обогащается индивидуальная интерпретация *музыки*. Ребенок определяет к какому жанру принадлежит прослушанное произведение. Чисто и выразительно поет, правильно передавая мелодию (ускоряя, замедляя). Дошкольник может самостоятельно придумать и показать танцевальное или ритмическое движение.

## **1.2. Планируемые результаты усвоения программы.**

Результатами освоения программы являются целевые ориентиры дошкольного образования, которые представляют собой социально-нормативные возрастные характеристики возможных достижений ребенка.

К целевым ориентирам дошкольного образования относятся следующие социально-нормативные возрастные характеристики возможных достижений ребенка:

### ***Целевые ориентиры образования в раннем возрасте:***

➤ ребенок интересуется окружающими предметами и активно действует с ними; эмоционально вовлечен в действия с игрушками и другими предметами, стремится проявлять настойчивость в достижении результата своих действий;

➤ использует специфические, культурно фиксированные предметные действия, знает назначение бытовых предметов (ложки, расчески, карандаша и пр.) и умеет пользоваться ими. Владеет простейшими навыками самообслуживания; стремится проявлять самостоятельность в бытовом и игровом поведении;

➤ владеет активной речью, включенной в общение; может обращаться с вопросами и просьбами, понимает речь взрослых; знает названия окружающих предметов и игрушек;

➤ стремится к общению со взрослыми и активно подражает им в движениях и действиях; появляются игры, в которых ребенок воспроизводит действия взрослого;

➤ проявляет интерес к сверстникам; наблюдает за их действиями и подражает им;

➤ проявляет интерес к стихам, песням и сказкам, рассматриванию картинки, стремится двигаться под музыку; эмоционально откликается на различные произведения культуры и искусства;

➤ у ребенка развита крупная моторика, он стремится осваивать различные виды движения (бег, лазанье, перешагивание и пр.).

### ***Целевые ориентиры на этапе завершения дошкольного образования:***

- Ребенок овладевает основными культурными средствами, способами деятельности, проявляет инициативу и самостоятельность в разных видах деятельности — игре, общении, познавательно-исследовательской деятельности, конструировании и др.; способен выбирать себе род занятий, участников по совместной деятельности.
- Ребенок обладает установкой положительного отношения к миру, к разным видам труда, другим людям и самому себе, обладает чувством собственного достоинства; активно взаимодействует со сверстниками и взрослыми, участвует в совместных играх.
- Способен договариваться, учитывать интересы и чувства других, сопереживать неудачам и радоваться успехам других, адекватно проявляет свои чувства, в том числе чувство веры в себя, старается разрешать конфликты. Умеет выражать и отстаивать свою позицию по разным вопросам.
- Способен сотрудничать и выполнять как лидерские, так и исполнительские функции в совместной деятельности.
  - Понимает, что все люди равны вне зависимости от их социального происхождения, этнической принадлежности, религиозных и других верований, их физических и психических особенностей.
  - Проявляет эмпатию по отношению к другим людям, готовность прийти на помощь тем, кто в этом нуждается.
  - Проявляет умение слышать других и стремление быть понятым другими.
  - Ребенок обладает развитым воображением, которое реализуется в разных видах деятельности, и прежде всего в игре; владеет разными формами и видами игры, различает условную и реальную ситуации; умеет подчиняться разным правилам и социальным нормам. Умеет распознавать различные ситуации и адекватно их оценивать.
  - Ребенок достаточно хорошо владеет устной речью, может выразить свои мысли и желания, использовать речь для выражения своих мыслей, чувств и желаний, построения речевого высказывания в ситуации общения, выделять звуки в словах, у ребенка складываются предпосылки грамотности.
  - У ребенка развита крупная и мелкая моторика; он подвижен, вынослив, владеет основными движениями, может контролировать свои движения и управлять ими.
  - Ребенок способен к волевым усилиям, может следовать социальным нормам поведения и правилам в разных видах деятельности, во взаимоотношениях со взрослыми и сверстниками, может соблюдать правила безопасного поведения и навыки личной гигиены.
  - Проявляет ответственность за начатое дело.
  - Ребенок проявляет любознательность, задает вопросы взрослым и сверстникам, интересуется причинно-следственными связями, пытается самостоятельно придумывать объяснения явлениям природы и поступкам людей; склонен наблюдать, экспериментировать. Обладает начальными знаниями о себе, о природном и социальном мире, в котором он живет; знаком с произведениями детской литературы, обладает

элементарными представлениями из области живой природы, естествознания, математики, истории и т.п.; способен к принятию собственных решений, опираясь на свои знания и умения в различных видах деятельности.

- Открыт новому, то есть проявляет желание узнавать новое, самостоятельно добывать новые знания; положительно относится к обучению в школе.
- Проявляет уважение к жизни (в различных ее формах) и заботу об окружающей среде.
- Эмоционально отзывается на красоту окружающего мира, произведения народного и профессионального искусства (музыку, танцы, театральную деятельность, изобразительную деятельность и т. д.).
- Проявляет патриотические чувства, ощущает гордость за свою страну, ее достижения, имеет представление о ее географическом разнообразии, многонациональности, важнейших исторических событиях.
- Имеет первичные представления о себе, семье, традиционных семейных ценностях, включая традиционные гендерные ориентации, проявляет уважение к своему и противоположному полу.
- Соблюдает элементарные общепринятые нормы, имеет первичные ценностные представления о том, «что такое хорошо и что такое плохо», стремится поступать хорошо; проявляет уважение к старшим и заботу о младших.
- Имеет начальные представления о здоровом образе жизни. Воспринимает здоровый образ жизни как ценность.

## **II. СОДЕРЖАТЕЛЬНЫЙ РАЗДЕЛ.**

### **1. Описание образовательной деятельности в соответствии с направлениями развития ребенка**

#### ***Образовательная область «Физическое развитие»***

##### **Цель:**

- 1) гармоничное физическое развитие;
- 2) формирование интереса и ценностного отношения к занятиям физической культурой;
- 3) формирование основ здорового образа жизни.

##### **Задачи:**

###### *1) Оздоровительные:*

- охрана жизни и укрепление здоровья, обеспечение нормального функционирования всех органов и систем организма;
- всестороннее физическое совершенствование функций организма;
- повышение работоспособности и закаливание.

###### *2) Образовательные:*

- формирование двигательных умений и навыков;
- развитие физических качеств;

➤ овладение ребенком элементарными знаниями о своем организме, роли физических упражнений в его жизни, способах укрепления собственного здоровья.

*3) Воспитательные:*

➤ формирование интереса и потребности в занятиях физическими упражнениями;

➤ разностороннее гармоничное развитие ребенка (не только физическое, но и умственное, нравственное, эстетическое, трудовое).

**Направления физического развития:**

*1) Приобретение детьми опыта в двигательной деятельности:*

➤ связанной с выполнением упражнений;

➤ направленной на развитие таких физических качеств как координация и гибкость;

➤ способствующей правильному формированию опорно-двигательной системы организма, развитию равновесия, координации движений, крупной и мелкой моторики;

➤ связанной с правильным, не наносящим вреда организму, выполнением основных движений (ходьба, бег, мягкие прыжки, повороты в обе стороны).

*2) Становление целенаправленности и саморегуляции в двигательной сфере.*

*3) Становление ценностей здорового образа жизни, овладение его элементарными нормами и правилами (в питании, двигательном режиме, закаливании, при формировании полезных привычек и др.)*

**Принципы физического развития:**

*1) Дидактические:*

➤ систематичность и последовательность;

➤ развивающее обучение;

➤ доступность;

➤ воспитывающее обучение;

➤ учет индивидуальных и возрастных особенностей;

➤ сознательность и активность ребенка;

➤ наглядность.

*2) Специальные:*

➤ непрерывность;

➤ последовательность наращивания тренирующих воздействий;

➤ цикличность.

*3) Гигиенические:*

➤ сбалансированность нагрузок;

➤ рациональность чередования деятельности и отдыха;

➤ возрастная адекватность;

➤ оздоровительная направленность всего образовательного процесса;

➤ осуществление личностно-ориентированного обучения и воспитания.

**Методы физического развития:**

*1) Наглядные:*

➤ наглядно-зрительные приемы (показ физических упражнений, использование наглядных пособий, имитация, зрительные ориентиры);

- наглядно-слуховые приемы (музыка, песни);
- тактильно-мышечные приемы (непосредственная помощь воспитателя).

2) *Словесные:*

- объяснения, пояснения, указания;
- подача команд, распоряжений, сигналов;
- вопросы к детям;
- образный сюжетный рассказ, беседа;
- словесная инструкция.

3) *Практические:*

- Повторение упражнений без изменения и с изменениями;
- Проведение упражнений в игровой форме;
- Проведение упражнений в соревновательной форме.

**ОРГАНИЗАЦИЯ ДВИГАТЕЛЬНОГО РЕЖИМА В МАДОУ № 25**

Формы организации	Младший возраст		Старший возраст	
	Младшие группы	Средние группы	Старшие группы	Подготовит. группы
<b>Организованная деятельность</b>		6 часов в неделю	8 часов в неделю	
<b>Утренняя гимнастика</b>	6-8 минут	6-8 минут	8- 10 минут	10- 12 минут
<b>Дозированный бег</b>		3-4 минуты	5-6 минут	7-8 минут
<b>Упражнения после дневного сна</b>	5- 10 минут	5- 10 минут	5-10 минут	5-10 минут
<b>Подвижные игры</b>	не менее 2-4 раз в день			
	6-8 минут	10-15 минут	15-20 минут	15- 20 минут
<b>Спортивные игры</b>		Целенаправленное обучение педагогом не реже 1 раза в неделю		
<b>Спортивные упражнения</b>	Целенаправленное обучение не реже 1 раза в неделю			
		8-12 минут	8-15 минут	8-15 минут
<b>Физкультурные упражнения на прогулке</b>	Ежедневно с подгруппами			
	5-10 мин	10-12 мин	10-15 минут	10-15 минут
<b>Спортивные развлечения</b>	1-2 раза в месяц			
	15 минут	20 минут	30 минут	30- 40 минут
<b>Спортивные праздники</b>	2- 4 раза в год			
	15 минут	20 минут	30 минут	40 минут
<b>День здоровья</b>	Не реже 1 раза в квартал			
	1 день в месяц		1 раз в месяц	
<b>Неделя здоровья</b>	Не реже 1 раза в квартал			
<b>Самостоятельная двигательная деятельность</b>	ежедневно	ежедневно	ежедневно	ежедневно



**ПРИМЕРНАЯ МОДЕЛЬ ДВИГАТЕЛЬНОГО РЕЖИМА В МАДОУ № 25**

№	Формы организации	Особенности организации
1.	Утренняя гимнастика	Ежедневно на открытом воздухе или в зале, длительность- 10- 12 минут
2.	Двигательная разминка во время перерыва между занятиями	Ежедневно в течение 10 минут
3.	Динамические паузы во время НОД	Ежедневно, в зависимости от вида и содержания занятий
4.	Подвижные игры и физические упражнения на прогулке	Ежедневно с учетом уровней двигательной активности (ДА) детей, длительность 12-15 минут.
5.	Индивидуальная работа по развитию движений на прогулке	Ежедневно во время прогулки, длительность- 12- 15 мин
6.	Оздоровительный бег	2 раза в неделю, подгруппами по 5- 7 человек во время утренней прогулки, длительность - 3-7 мин.
7.	Гимнастика после дневного сна в сочетании с контрастными воздушными ваннами	Ежедневно по мере пробуждения и подъема детей, длительность - не более 10 мин.
8.	НОД по физической культуре	3 раза в неделю (в старшей и подготовительной одно на воздухе, во 2 младшей и средней группе одна игровая, спортивная прогулка). Длительность- 15- 30 минут
9.	Самостоятельная двигательная деятельность	Ежедневно, под руководством воспитателя, продолжительность зависит от индивидуальных особенностей
10.	Физкультурно-спортивные праздники	2-3 раза в год (последняя неделя квартала)
11.	Неделя здоровья	1-2 раза в месяц на воздухе совместно со сверстниками одной- двух групп
12.	Физкультурный досуг	2- 3 раза в год, внутри детского сада

13.	Физкультурно-спортивные праздники	1- 2 раза в год на воздухе или в зале, длительность - не более 30 мин.
14.	Игры-соревнования между возрастными группами или со школьниками начальных классов	1 раз в год в спортивном клубе или в школе микрорайона, длительность - не более 30 мин
15.	Спартакиады вне детского сада	Участвуют дети только по допуску врача, с высоким уровнем физической подготовленности
16.	Физкультурные образовательная деятельность детей совместно с родителями в дошкольном учреждении	Определяется воспитателем по обоюдному желанию родителей, воспитателей и детей
17.	Участие родителей в физкультурно-оздоровительных, массовых мероприятиях детского сада	Во время подготовки и проведения физкультурных досугов, праздников, недели здоровья, посещения открытых занятий

### ***ЗДОРОВЬЕСБЕРЕГАЮЩИЕ ТЕХНОЛОГИИ, ИСПОЛЬЗУЕМЫЕ В ДООУ № 25***

<b>№</b>	<b>Виды</b>	<b>Особенности организации</b>
	<b>Медико-профилактические</b>	
	<i>Закаливание</i> в соответствии с медицинскими показаниями	
1.	обширное умывание после дневного сна (мытьё рук до локтя)	Дошкольные группы ежедневно
2.	хождение по мокрым дорожкам после сна	Вторая младшая средняя ежедневно
3.	контрастное обливание ног	Старшая, подготовительная ежедневно
4.	сухое обтирание	Средняя, старшая, подготовительная ежедневно

5.	ходьба босиком	Все группы ежедневно
6.	облегченная одежда	Все группы ежедневно
<i>Профилактические мероприятия</i>		
1.	витамиотерапия	2 раза в год (осень, весна)
2.	витаминация 3-х блюд	ежедневно
3.	употребление фитонцидов (лук, чеснок)	Осенне-зимний период
4.	полоскание рта после еды	ежедневно
5.	чесночные бусы	ежедневно, по эпидпоказаниям
<i>Медицинские</i>		
1.	мониторинг здоровья воспитанников	В течение года
2.	плановые медицинские осмотры	2 раза в год
3.	антропометрические измерения	2 раза в год, ранний возраст 3 раза
4.	профилактические прививки	По возрасту
5.	кварцевание	По эпидпоказаниям
6.	организация и контроль питания детей	ежедневно
<i>Физкультурно- оздоровительные</i>		
1.	корректирующие упражнения (улучшение осанки, плоскостопие, зрение)	ежедневно
2.	зрительная гимнастика	ежедневно
3.	пальчиковая гимнастика	ежедневно

4.	дыхательная гимнастика	ежедневно
5.	элементы точечного массажа по Уманской	2 младшая, средняя, старшая, подготовительная, не реже 1 раза в неделю
6.	динамические паузы	ежедневно
7.	релаксация	2-3 раза в неделю
8.	музотерапия	ежедневно
9.	цветотерапия	2-3 раза в неделю
10.	сказкотерапия	ежедневно
<i>Образовательные</i>		
1.	Привитие культурно-гигиенических навыков	ежедневно
2.	Образовательная деятельность из серии «Школа здоровья»	Дошкольные группы не реже 1 раза в месяц

### Формы организации работы с детьми по образовательной области «Физическое развитие»

Содержание	Возраст	НОД	Образовательная деятельность, реализуемая в ходе режимных моментов	Самостоятельная деятельность
1. Основные движения: - ходьба; бег; катание, бросание, метание, ловля; ползание, лазание;	3-5 лет, 2 мл, средняя группы	НОД по физическому воспитанию: - сюжетно-игровые - тематические	<b>Утренний отрезок времени</b> Индивидуальная работа воспитателя Игровые упражнения Утренняя гимнастика: - классическая - сюжетно-игровая	Игра Игровое упражнение Подражательные движения

<p>упражнения в равновесии; строевые упражнения; ритмические упражнения.</p>		<p>-классические -тренирующее</p>	<p>-тематическая -полоса препятствий Подражательные движения</p>	
<p>2.Общеразвивающие упражнения</p>		<p>В НОД по физическому воспитанию:</p>	<p><b>Прогулка</b> Подвижная игра большой и малой подвижности Игровые упражнения Проблемная ситуация Индивидуальная работа Занятия по физическому воспитанию на улице</p>	
<p>3.Подвижные игры</p>		<p>-тематические комплексы -сюжетные -классические -с предметами -подражательный комплекс</p>	<p>Подражательные движения <b>Вечерний отрезок времени, включая прогулку</b> Гимнастика после дневного сна:</p>	
<p>4.Спортивные упражнения</p>		<p>Физ.минутки Динамические паузы</p>	<p>- коррекционная -оздоровительная -сюжетно-игровая -полоса препятствий Физкультурные упражнения Коррекционные упражнения Индивидуальная работа Подражательные движения</p>	
<p>5.Активный отдых</p>		<p>Обучающие игры</p>	<p>Физкультурный досуг Физкультурные праздники День здоровья (ср. гр.)  Дидактические игры, чтение</p>	

6. Формирование начальных представлений о ЗОЖ		по инициативе воспитателя (сюжетно-дидактические), развлечения	художественных произведений, личный пример, иллюстративный материал	Сюжетно-ролевые игры
1.Основные движения: -ходьба; бег; катание, бросание, метание, ловля; ползание, лазание; упражнения в равновесии; строевые упражнения; ритмические упражнения.  2.Общеразвивающие упражнения	5-7 лет, старшая и подгот. к школе группы	НОД по физическому воспитанию: - сюжетно-игровые - тематические -классические -тренирующее -по развитию элементов двигательной креативности (творчества)  В занятиях по физическому воспитанию: -сюжетный комплекс -подражательный комплекс - комплекс с предметами Физ.минутки Динамические	<b>Утренний отрезок времени</b> Индивидуальная работа воспитателя Игровые упражнения Утренняя гимнастика: -классическая -игровая -полоса препятствий -музыкально-ритмическая -аэробика (подгот. гр.) Подражательные движения <b>Прогулка</b> Подвижная игра большой и малой подвижности Игровые упражнения Проблемная ситуация Индивидуальная работа Занятия по физическому воспитанию на улице Подражательные движения Занятие-поход (подгот. гр.) <b>Вечерний отрезок времени, включая прогулку</b> Гимнастика после дневного сна -оздоровительная	Игровые упражнения Подражательные движения



3. Формирование банка данных об особенностях развития и медико-педагогических условиях жизни ребёнка в семье с целью разработки индивидуальных программ физкультурно-оздоровительной работы с детьми, направленной на укрепление их здоровья.
4. Создание условий для укрепления здоровья и снижения заболеваемости детей в ДОУ и семье:
  - Зоны физической активности,
  - Закаливающие процедуры,
  - Оздоровительные мероприятия и т.п.
5. Организация целенаправленной работы по пропаганде здорового образа жизни среди родителей.
6. Ознакомление родителей с содержанием и формами физкультурно-оздоровительной работы в ДОУ.
7. Тренинг для родителей по использованию приёмов и методов оздоровления (дыхательная и артикуляционная гимнастика, физические упражнения и т.д.) с целью профилактики заболевания детей.
8. Согласование с родителями индивидуальных программ оздоровления, профилактических мероприятий, организованных в ДОУ.
9. Ознакомление родителей с нетрадиционными методами оздоровления детского организма.
10. Использование интерактивных методов для привлечения внимания родителей к физкультурно-оздоровительной сфере: организация конкурсов, викторин, проектов, развлечений и т.п.
11. Пропаганда и освещение опыта семейного воспитания по физическому развитию детей и расширения представлений родителей о формах семейного досуга.
12. Консультативная, санитарно-просветительская и медико-педагогическая помощь семьям с учётом преобладающих запросов родителей на основе связи ДОУ с медицинскими учреждениями.
13. Организация консультативного пункта для родителей в ДОУ для профилактики и коррекции ранних осложнений в состоянии здоровья ребёнка.
14. Подбор и разработка индивидуальных программ (комплексов упражнений) для укрепления свода стопы, профилактики плоскостопия, осанки, зрения и т.д. с целью регулярного выполнения дома и в ДОУ.
15. Организация «круглых столов» по проблемам оздоровления и физического развития на основе взаимодействия с СОШ № 49, 10, 83 и участием медицинских работников.
16. Организации дискуссий с элементами практикума по вопросам физического развития и воспитания детей.
17. Проведение дней открытых дверей, вечеров вопросов и ответов, совместных развлечений с целью



	<p>знакомства родителей с формами физкультурно-оздоровительной работы в ДОУ.</p> <p>18. Педагогическая диагностическая работа с детьми, направленная на определение уровня физического развития детей. Ознакомление родителей с результатами диагностических исследований. Отслеживание динамики развития детей.</p> <p>19. Взаимодействие с СОШ № 49, 10, 83 по вопросам физического развития детей.</p> <p>20. Определение и использование здоровьесберегающих технологий.</p> <p>21. Правовое просвещение родителей на основе изучения социокультурного состояния родителей с целью повышения эффективности взаимодействия семьи и ДОУ, способствующего укреплению семьи, становлению гражданственности воспитанников, повышению имиджа ДОУ и уважению педагогов.</p>
--	--

## **Образовательная область «Социально-коммуникативное развитие»**

### **Цель:**

Позитивная социализация детей дошкольного возраста, приобщение детей к социокультурным нормам, традициям семьи, общества и государства.

### **Задачи:**

- 1) Усвоение норм и ценностей, принятых в обществе, включая моральные и нравственные ценности.
- 2) Развитие общения и взаимодействия ребёнка со взрослыми и сверстниками.
- 3) Становление самостоятельности, целенаправленности и саморегуляции собственных действий.
- 4) Развитие социального и эмоционального интеллекта, эмоциональной отзывчивости, сопереживания.
- 5) Формирование уважительного отношения и чувства принадлежности к своей семье и к сообществу детей и взрослых в ДОУ
- 6) Формирование позитивных установок к различным видам труда и творчества.
- 7) Формирование основ безопасного поведения в быту, социуме, природе.
- 8) Формирование готовности к совместной деятельности со сверстниками.

### **Направления:**

- 1) Развитие игровой деятельности детей с целью освоения различных социальных ролей.
- 2) Формирование основ безопасного поведения в быту, социуме, природе.
- 3) Трудовое воспитание.
- 4) Патриотическое воспитание детей дошкольного возраста.

## **Игровая деятельность.**

## Классификация игр детей раннего и дошкольного возраста

Игры			Возрастная адресованность (годы жизни детей)							
Классы	Виды	Подвиды	1	2	3	4	5	6	7	
1	2	3	4							
<b><u>Игры, возникающие по инициативе ребенка</u></b>	<b>Игры-экспериментирования</b>	<b>С животными и людьми</b>								
		<b>С природными объектами</b>								
		<b>Общения с людьми</b>								
		<b>Со специальными игрушками для экспериментирования</b>								
	<b>Сюжетные самодетельные игры</b>	<b>Сюжетно -отобразительные</b>								
		<b>Сюжетно - ролевые</b>								
		<b>Режиссерские</b>								
		<b>Театрализованные</b>								
<b><u>Игры, связанные с исходной инициативой взрослого</u></b>	<b>Обучающие игры</b>	<b>Автодидактические предметные</b>								
		<b>Сюжетно - дидактические</b>								
		<b>Подвижные</b>								
		<b>Музыкальные</b>								
		<b>Учебно - предметные дидактические</b>								
	<b>Досуговые игры</b>	<b>Интеллектуальные</b>								
		<b>Забавы</b>								
<b>Развлечения</b>										

		Театральные								
		Празднично-карнавальные								
		Компьютерные								
<b>Игры народные, идущие от исторических традиций этноса</b>	<b>Обрядовые игры</b>	Культовые								
		Семейные								
		Сезонные								
	<b>Тренинговые игры</b>	Интеллектуальные								
		Сенсомоторные								
		Адаптивные								
	<b>Досуговые игры</b>	Игрища								
		Тихие								
		Забавляющие								
		Развлекающие								

Сюжетная самодеятельная игра как деятельность предъявляет к ребенку ряд требований, способствующих формированию психических новообразований:

➤ действие в воображаемом плане способствует развитию символической функции мышления;

➤ наличие воображаемой ситуации способствует формированию плана представлений;

➤ игра направлена на воспроизведение человеческих взаимоотношений, следовательно,

она способствует формированию у ребенка способности определенным образом в них ориентироваться;

➤ необходимость согласовывать игровые действия способствует формированию реальных взаимоотношений между играющими детьми.

### **Принципы руководства сюжетно-ролевой игрой:**

1) Для того, чтобы дети овладели игровыми умениями, воспитатель должен *играть вместе с ними*.

2) На каждом возрастном этапе игра разворачивается особым образом, так, чтобы детьми «открывался» и усваивался новый, *более сложный способ построения игры*.

3) На каждом возрастном этапе при формировании игровых умений необходимо ориентировать детей как на осуществление игрового действия, так и на *пояснение его смысла партнерам*.

Руководя сюжетно-ролевой игрой, педагог должен помнить:

➤ об обязательном общении с детьми: диалогическом общении, полилогическом общении, предполагающем диалог с несколькими участниками игры одновременно (во время многоотраслевого сюжетного построения) и воспитывающем полифоничное слуховое восприятие;

➤ создании проблемных ситуаций, позволяющих стимулировать творческие проявления детей в поиске решения задачи.

Немаловажно способствовать развитию игры, используя прямые (предполагают «вмешательство» взрослого в виде прямого показа и руководства деятельностью) и косвенные (предполагают ненавязчивое побуждение к деятельности) воздействия на игру и играющих.

### **Патриотическое воспитание.**

**ЦЕЛЬ:** способствовать воспитанию гуманной, социально активной, самостоятельной, интеллектуально развитой творческой личности, обладающей чувством национальной гордости, любви к Отечеству, родному городу, своему народу.

### **ЗАДАЧИ:**

1) Заложить основы гражданско- патриотической позиции личности;

2) Освоение наиболее значимых российских культурных традиций и традиций родного города;

3) получение и расширение доступных знаний о стране и родном городе: его истории, культуре, географии, традициях, достопримечательностях, народных промыслах, архитектуре, выдающихся земляках, природе и т.д.

- 4) Воспитание чувства гордости за туляков;
- 5) Формирование модели поведения ребенка во взаимоотношениях с другими людьми.

Для детей на этапе завершения дошкольного образования характерно:

- проявление доброжелательного внимания к окружающим, стремление оказать помощь, поддержку другому человеку;
- уважение к достоинству других;
- стремление к познанию окружающей действительности;
- решение вопросов о далёком прошлом и будущем, об устройстве мира;
- бережное отношение к окружающей природе, результатам труда других людей, чужим и своим вещам.

Основу содержания гражданско-патриотического воспитания составляют общечеловеческие ценности. Из всего спектра общечеловеческих ценностей, имеющих особое значение для содержания и организации воспитательного процесса можно выделить следующие:

➤ **«Человек»** - абсолютная ценность, «мера всех вещей». *Сегодня гуманизму возвращается его индивидуальное начало, из средства человек становится целью.* Личность ребенка становится реальной ценностью.

➤ **«Семья»** - первый коллектив ребенка и естественная среда его развития, где закладываются основы будущей личности. *Необходимо возродить в людях чувства чести рода, ответственность за фамилию, перестроить взгляды на роль семьи, ее природное назначение.*

➤ **«Труд»** - основа человеческого бытия, «вечное естественное условие человеческой жизни». Приобщение детей к труду всегда было важной частью воспитания. *Задача педагога - воспитывать у детей уважение к людям, прославившим наш тульский край честным трудом.*

➤ **«Культура»** - богатство, накопленное человечеством в сфере духовной и материальной жизни людей, высшее проявление творческих сил и способностей человека. Воспитание должно быть культуросообразно. *Задача педагога - помочь воспитанникам в овладении духовной культурой своего народа, при этом надо иметь в виду, что одна из главных особенностей русского национального характера - высокая духовность.*

➤ **«Отечество»** - единственная уникальная для каждого человека Родина, данная ему судьбой, доставшаяся от его предков. *Задача педагога - воспитание уважительного, бережного отношения к истории и традициям своего народа, любви к родному краю, формирование представлений о явлениях общественной жизни, т.е. воспитание патриотических чувств.*

➤ **«Земля»** - общий дом человечества. Это земля людей и живой природы. Важно подвести детей к пониманию, что будущее Земли зависит от того, как к

ней относятся люди. *На данном этапе неоценимо экологическое воспитание, формирование интереса к общечеловеческим проблемам.*

Воспитание чувства патриотизма у дошкольника – процесс сложный и длительный, требующий от педагога большой личной убеждённости и вдохновения. Эта весьма кропотливая работа должна вестись систематически, планомерно во всех группах, в разных видах деятельности и по разным направлениям: воспитание любви к близким, к детскому саду, к родному городу, к своей стране.

**Примерное содержание образовательной деятельности по ознакомлению с Коми краем.**

№	Тема	Средняя группа	Старшая группа	Подготовительная группа
1	Я, моя семья	Понятия «семья». Члены семьи. Место ребенка в семье (сын, дочь, брат, сестра, внук, внучка). Семейные обязанности	Понятия «семья», «родной дом». Семья- группа живущих вместе родственников. Значение семьи для человека. Объяснение смысла пословиц: «Дома и стены помогают», «Мой дом - моя крепость»	Различные уклады семейного быта. Семейные традиции. Понятие «предки». Несколько поколений составляют «род». Родословная. Генеалогическое древо.
2	Родной город, ж/д часть города	Город, в котором я живу. Улица, на которой я живу. Улица, на которой находится детский сад. Некоторые достопримечательности города. Современные и старые постройки.	Понятия «Родина», «малая родина». Путешествие в прошлое родного края. Исторические памятники родного города. Символика Печоры.	Культурно- историческое наследие родного города. Особенности городской и сельской местности.. Главная улица города. Архитектура и функциональные особенности отдельных зданий. Города, реки Коми Республики, их современное название.
3	Природа родного края	Растения сада, огорода, цветника, характерные для Коми края. Домашние и дикие животные, среда их обитания.	Растительный и животный мир Коми края. Красная книга Республики Коми. Охрана природы. Зеленая аптека (лекарственные растения). Особенности ландшафта Печорского района.	
4	Быт, традиции	Знакомство с коми избой и домашней утварью. Загадки о предметах быта. Знакомство с традиционными	Функциональное предназначение предметов русского и коми быта. Сочетание сезонного труда и развлечений - нравственная норма народной жизни. Традиционные народные	Народный календарь. Традиционные обрядные праздники, особенности их празднования в Коми Республике, традиционные праздничные блюда.

		народными праздниками. Произведения устного коми народного творчества	праздники. Песни коми народа. Чаепитие у народов коми.	
6	Русский народный и коми костюм	Знакомство с народным костюмом. Материал, из которого изготовлен костюм. Детали костюма.	Знакомство с историей костюма. Орнамент и его предназначение. Одежда наших предков.	Особенности народного костюма. Женский и мужской костюмы. Современный костюм.
7	Народная игрушка	Народная игрушка «скатка». Разновидность кукол, характерных для коми народа: «оберег», «кукла- младенец».	Игрушки- скатки: обрядовые, пасхальная кукла- крестец, кукла плодородия. Соломенные, берестяные и деревянные игрушки.	Национальная игрушка: от истории возникновения до наших дней.
8	Народные игры	Русские народные и коми народные игры.	Народные обрядовые игры. Знакомство с разными видами считалок и жеребьевок (выбором ведущего игры). Разучивание считалок, слов к играм.	Старинные и современные народные игры, традиционные у коми и русского народа.



## **Формирование основ безопасности жизнедеятельности**

### **Цели:**

- 1) Формирование основ безопасности собственной жизнедеятельности.
- 2) Формирование предпосылок экологического сознания (безопасности окружающего мира)

### **Задачи:**

- 1) формирование представлений об опасных для человека и окружающего мира природы ситуациях и способах поведения в них;
- 2) приобщение к правилам безопасного для человека и окружающего мира природы поведения;
- 3) передачу детям знаний о правилах безопасности дорожного движения в качестве пешехода и пассажира транспортного средства;
- 4) формирование осторожного и осмотрительного отношения к потенциально опасным для человека и окружающего мира природы ситуациям.

## **Основные направления работы по ОБЖ**

- Усвоение дошкольниками первоначальных знаний о правилах безопасного поведения;
- Формирование у детей качественно новых двигательных навыков и бдительного восприятия окружающей обстановки;
- Развитие у детей способности к предвидению возможной опасности в конкретной меняющейся ситуации и построению адекватного безопасного поведения;

## **Основные принципы работы по воспитанию у детей навыков безопасного поведения**

- Важно не механическое заучивание детьми правил безопасного поведения, а воспитание у них навыков безопасного поведения в окружающей его обстановке.
- Воспитатели и родители не должны ограничиваться словами и показом картинок (хотя это тоже важно). С детьми надо рассматривать и анализировать различные жизненные ситуации, если возможно, проигрывать их в реальной обстановке.
- Занятия проводить не только по графику или плану, а использовать каждую возможность (ежедневно), в процессе игр, прогулок и т.д., чтобы помочь детям полностью усвоить правила, обращать внимание детей на ту или иную сторону правил.
- Развивать качества ребенка: его координацию, внимание, наблюдательность, реакцию и т.д. Эти качества очень нужны и для безопасного поведения.

## **Примерное содержание работы**

### **1) Ребенок и другие люди:**

- О несовпадении приятной внешности и добрых намерений.
- Опасные ситуации контактов с незнакомыми людьми.
- Ситуации насильственного поведения со стороны незнакомого взрослого.

➤ Ребенок и другие дети, в том числе подросток.

➤ Если «чужой» приходит в дом.

➤ Ребенок как объект сексуального насилия.

2) Ребенок и природа:

➤ В природе все взаимосвязано.

➤ Загрязнение окружающей среды.

➤ Ухудшение экологической ситуации.

➤ Бережное отношение к живой природе.

➤ Ядовитые растения.

➤ Контакты с животными.

➤ Восстановление окружающей среды.

3) Ребенок дома:

➤ Прямые запреты и умение правильно обращаться с некоторыми предметами.

➤ Открытое окно, балкон как источник опасности.

➤ Экстремальные ситуации в быту.

4) Ребенок и улица:

➤ Устройство проезжей части.

➤ Дорожные знаки для водителей и пешеходов.

➤ Правила езды на велосипеде.

➤ О работе ГИБДД.

➤ Полицейский - регулировщик.

➤ Правила поведения в транспорте.

➤ Если ребенок потерялся на улице.

## **Развитие трудовой деятельности.**

**Цель:** формирование положительного отношения к труду.

**Задачи:**

1) Воспитание в детях уважительного отношения к труженнику и результатам его труда, желания подражать ему в своей деятельности, проявлять нравственные качества. (Решение этой задачи должно привести к развитию осознания важности труда для общества).

2) Обучение детей трудовым умениям, навыкам организации и планирования своего труда, осуществлению самоконтроля и самооценки. (Решение этой задачи должно привести к формированию интереса к овладению новыми навыками, ощущению радости от своих умений, самостоятельности).

3) Воспитание нравственно-волевых качеств (настойчивости, целеустремленности, ответственности за результат своей деятельности), привычки к трудовому усилию. (Это должно привести к формированию у детей готовности к труду, развитию самостоятельности).

4) Воспитание нравственных мотивов деятельности, побуждающих включаться в труд при необходимости. (Действие этих мотивов должно вызывать у ребенка активное стремление к получению качественного результата, ощущению радости от собственного труда).

5) Воспитание гуманного отношения к окружающим: умения и желания включаться в совместный труд со сверстниками, проявлять доброжелательность, активность и инициативу, стремление к качественному выполнению общего дела, осознания себя как члена детского общества.

### **Компоненты трудовой деятельности.**

1) Планирование и контроль (умение ставить перед собой цель возникает у детей в среднем дошкольном возрасте).

2) Оценка достигнутого результата с точки зрения его важности для самого ребенка и для всей группы.

3) Мотивы, побуждающие детей к труду:

- интерес к процессу действий;
- интерес к будущему результату;
- интерес к овладению новыми навыками;
- соучастие в труде совместно с взрослыми;
- осознание своих обязанностей;
- осознание смысла, общественной важности труда. Чем выше уровень развития трудовой деятельности, тем выше ее воспитательный потенциал.

### **Своеобразие трудовой деятельности детей:**

1) «субъективная значимость труда», то есть оценка результата не с точки зрения выполненного объема работы, а с учетом проявления заботливости, настойчивости, затраченных трудовых или волевых усилий.

2) связь с игрой, которая проявляется:

- в манипулятивных действиях детей, исполняющих роли взрослых;
- в продуктивных действиях, составляющих сюжет игры;
- во включении игровых действий в трудовой процесс;
- в ролевом поведении ребенка, создающего образ труженика.

### **Виды труда:**

- 1) Самообслуживание.
- 2) Хозяйственно-бытовой труд.
- 3) Труд в природе.
- 4) Ручной труд.
- 5) Ознакомление с трудом взрослых.

### **Формы организации трудовой деятельности:**

1) Поручения:

- простые и сложные;
- эпизодические и длительные;
- коллективные.

2) Дежурства.

3) Коллективный труд.

### **Типы организации труда детей**

- 1) Индивидуальный труд.
- 2) Труд рядом.
- 3) Общий труд.
- 4) Совместный труд.

## Особенности структуры и формы детской трудовой деятельности

Условное обозначение	Особенности структуры	Наличие совместных действий в зависимости от участников
Индивидуальный труд	Ребенок действует сам, выполняя все задания в индивидуальном темпе	Не испытывает никакой зависимости от других детей
Труд рядом		
Труд общий	Участников объединяет общее задание и общий результат	Возникает необходимость согласований при распределении задания, при обобщении результатов
Труд совместный	Наличие тесной зависимости от партнеров, темпа и качества их деятельности	Каждый участник является контролером деятельности предыдущего участника

### Методы и приемы трудового воспитания детей

*I группа методов: формирование нравственных представлений, суждений, оценок.*

- 1) Решение маленьких логических задач, загадок.
- 2) Приучение к размышлению, логические беседы.
- 3) Беседы на этические темы.
- 4) Чтение художественной литературы.
- 5) Рассматривание иллюстраций.
- 6) Рассказывание и обсуждение картин, иллюстраций.
- 7) Просмотр телепередач, диафильмов, видеофильмов.
- 8) Задачи на решение коммуникативных ситуаций.
- 9) Придумывание сказок.

*II группа методов: создание у детей практического опыта трудовой деятельности.*

- 1) Приучение к положительным формам общественного поведения.
- 2) Показ действий.
- 3) Пример взрослого и детей.
- 4) Целенаправленное наблюдение.
- 5) Организация интересной деятельности (общественно-полезный труд).
- 6) Разыгрывание коммуникативных ситуаций.
- 7) Создание контрольных педагогических ситуаций.

## Формы работы с детьми по образовательной области «Социально-коммуникативное развитие»

Содержание	Возраст	Совместная деятельность	Режимные моменты	Самостоятельная деятельность
<p><b>1. Развитие игровой деятельности</b></p> <ul style="list-style-type: none"> <li>* Сюжетно-ролевые игры</li> <li>* Подвижные игры</li> <li>* Театрализованные игры</li> <li>* Дидактические игры</li> </ul>	<p>3-7 лет вторая младшая, средняя, старшая и подг. к школе группы</p>	<p>Занятия, экскурсии, наблюдения, чтение художественной литературы, видеoinформация, досуги, праздники, обучающие игры, досуговые игры, народные игры. Самостоятельные сюжетно-ролевые игры, дидактические игры, досуговые игры с участием воспитателей</p>	<p>В соответствии с режимом дня</p>	<p>Игры-экспериментирование Сюжетные самодетельные игры (с собственными знаниями детей на основе их опыта). Внеигровые формы: самодетельность дошкольников; изобразительная деятельность; труд в природе; экспериментирование; конструирование; бытовая деятельность; наблюдение</p>
<p><b>2. Приобщение к элементарным общепринятым нормам и правилам взаимоотношения со сверстниками и взрослыми</b></p>	<p>3-5 лет вторая младшая и средняя группы</p>	<p>Беседы, обучение, чтение худ. литературы, дидактические игры, игровые занятия, сюжетно ролевые игры, игровая деятельность (игры в парах, совместные игры с несколькими партнерами, пальчиковые игры)</p>	<p>Индивидуальная работа во время утреннего приема (беседы, показ); Культурно-гигиенические процедуры (объяснение, напоминание); Игровая деятельность во время прогулки (объяснение, напоминание)</p>	<p>Игровая деятельность, дидактические игры, сюжетно ролевые игры, самообслуживание</p>

	5-7 лет старшая и подг. к школе группы	Беседы-занятия, чтение худ. литературы, проблемные ситуации, поисково - творческие задания, экскурсии, праздники, просмотр видеофильмов, театрализованные постановки, решение задач	Индивидуальная работа во время утреннего приема Культурно-гигиенические процедуры (напоминание); Игровая деятельность во время прогулки (напоминание); дежурство; тематические досуги. Минутка вежливости	Игровая деятельность (игры в парах, совместные игры с несколькими партнерами, хороводные игры, игры с правилами), дидакт. игры, сюжетно-ролевые игры, дежурство, самообслуживание, подвижные, театрализованные игры, продуктивная деят-ть
<b>3. Формирование гендерной, семейной и гражданской принадлежности</b> * образ Я * семья * детский сад * родная страна * наша армия (со ст. гр.) * наша планета (подг.гр)	3-5 лет вторая младшая и средняя группы	Игровые упражнения, познавательные беседы, дидактические игры, праздники, музыкальные досуги, развлечения, чтение рассказ экскурсия	Прогулка Самостоятельная деятельность Тематические досуги Труд (в природе, дежурство)	сюжетно-ролевая игра, дидактическая игра, настольно-печатные игры
	5-7 лет старшая и подг. к школе группы	Викторины, КВН, познавательные досуги, тематические досуги, чтение рассказ экскурсия	Тематические досуги Создание коллекций Проектная деятельность Исследовательская деятельность	Сюжетно-ролевая игра, дидактическая игра, настольно-печатные игры, продуктивная деятельность, дежурство
<b>4. Формирование патриотических чувств</b>	5-7 лет старшая и подг. к	познавательные беседы, развлечения, моделирование,	Игра Наблюдение Упражнения	рассматривание иллюстраций, дидактическая игра,

	школе группы	настольные игры, чтение, творческие задания, видеофильмы		изобразительная деятельность
<b>5. Формирование чувства принадлежности к мировому сообществу</b>	5-7 лет старшая и подг. к школе группы	познавательные викторины, КВН, конструирование, моделирование, чтение	Объяснение Напоминание Наблюдение	рассматривание иллюстраций, продуктивная деятельность, театрализация
<b>6. Формирование основ собственной безопасности</b> *ребенок и другие люди *ребенок и природа *ребенок дома *ребенок и улица	3-7 лет	Беседы, обучение, Чтение Объяснение, напоминание Упражнения, Рассказ Продуктивная Деятельность Рассматривание иллюстраций Рассказы, чтение Целевые прогулки	Дидактические и настольно- печатные игры; Сюжетно-ролевые игры Минутка безопасности Показ, объяснение, бучение, напоминание	Рассматривание иллюстраций Дидактическая игра Продуктивная деятельность Для самостоятельной игровой деятельности - разметка дороги вокруг детского сада, Творческие задания, Рассматривание Иллюстраций, Дидактическая игра, Продуктивная деятельность
<b>7. Развитие трудовой деятельности</b>				
<b>7.1. Самообслуживание</b>	3-4 года вторая младшая группа	Напоминание, беседы, потешки Разыгрывание игровых ситуаций	Показ, объяснение, обучение, наблюдение. Напоминание Создание ситуаций, побуждающих детей к	Дидактическая игра Просмотр видеофильмов

			проявлению навыков самообслуживания	
	4-5 лет средняя группа	Упражнение, беседа, объяснение, поручение Чтение и рассматривание книг познавательного характера о труде взрослых, досуг	Показ, объяснение, обучение, напоминание Создание ситуаций побуждающих детей к оказанию помощи сверстнику и взрослому.	Рассказ, потешки, Напоминание Просмотр видеофильмов, Дидактические игры
	5-7 лет старшая и подг. к школе группы	Чтение художественной литературы Поручения, игровые ситуации, Досуг	Объяснение, обучение, напоминание Дидактические и развивающие игры	Дидактические игры, рассматривание иллюстраций, сюжетно-ролевые игры
<b>7.2. Хозяйственно-бытовой труд</b>	3-4 года вторая младшая группа	Обучение, наблюдение поручения, рассматривание иллюстраций. Чтение художественной литературы, просмотр видеофильмов,	Обучение, показ, объяснение, Наблюдение. Создание ситуаций, побуждающих детей к проявлению навыков самостоятельных трудовых действий	Продуктивная деятельность, поручения, совместный труд детей
	4-5 лет средняя группа	Обучение, поручения, совместный труд, дидактические игры, продуктивная деятельность Чтение художественной литературы, просмотр видеофильмов	Обучение, показ, объяснение напоминание Дидактические и развивающие игры. Создание ситуаций, побуждающих детей к закреплению желания бережного отношения к своему труду и труду других	Творческие задания, дежурство, задания, поручения совместный труд детей



			людей	
	5-7 лет старшая и подг. к школе группы	Обучение, коллективный труд, поручения, дидактические игры, продуктивная деятельность, экскурсии	Обучение, показ, объяснение Трудовые поручения, участие в совместной со взрослым в уборке игровых уголков, участие в ремонте атрибутов для игр детей и книг. Уборка постели после сна, Сервировка стола, Самостоятельно раскладывать подготовленные воспитателем материалы для занятий, убирать их	Творческие задания, дежурство, задания, поручения
<b>7.3. Труд в природе</b>	3-4 года вторая младшая группа	Обучение, совместный труд детей и взрослых, беседы, чтение художественной литературы	Показ, объяснение, обучение наблюдение Дидакт. и развивающие игры. Создание ситуаций, побуждающих детей к проявлению заботливого отношения к природе. Наблюдение, как взрослый ухаживает за растениями и животными. Наблюдение за изменениями, произошедшими со знакомыми растениями и животными	Продуктивная деятельность, тематические досуги

	4-5 лет средняя группа	Обучение, совместный труд детей и взрослых, беседы, чтение художественной литературы, дидактическая игра Просмотр видеофильмов	Показ, объяснение, обучение напоминания Дидактические и развивающие игры. Трудовые поручения, участие в совместной работе со взрослым в уходе за растениями и животными, уголка природы Выращивание зелени для корма птиц в зимнее время. Подкормка птиц . Работа на огороде и цветнике	Продуктивная деятельность, ведение календаря природы совместно с воспитателем, тематические досуги
	5-7 лет старшая и подг. к школе группы	Обучение, совместный труд детей и взрослых, беседы, чтение художественной литературы, дидактическая игра Просмотр видеофильмов целевые прогулки	Показ, объяснение, обучение напоминания Дежурство в уголке природы. Дидактические и развивающие игры. Трудовые поручения, участие в совместной работе со взрослым в уходе за растениями и животными, уголка природы	Продуктивная деятельность, ведение календаря природы, тематические досуги
<b>7.4. Ручной труд</b>	5-7 лет старшая и подг. к школе группы	Совместная деятельность детей и взрослых, продуктивная деятельность	Показ, объяснение, обучение, напоминание Дидактические и развивающие игры. Трудовые поручения, Участие со взрослым по	Продуктивная деятельность

			ремонт атрибутов для игр детей, подклейке книг, Изготовление пособий для занятий, самостоятельное планирование трудовой деятельности Работа с природным материалом, бумагой, тканью. игры и игрушки своими руками.	
<b>7.7. Формирование первичных представлений о труде взрослых</b>	3-5 лет вторая младшая и средняя группы	Наблюдение , целевые прогулки , рассказывание, чтение. Рассматривание иллюстраций	Дидактические игры, Сюжетно-ролевые игры, чтение, закрепление	Сюжетно-ролевые игры, обыгрывание, дидактические игры. Практическая деятельность
	5-7 лет старшая и подг. к школе группы	Экскурсии, наблюдения, рассказы, обучение, чтение, рассматривание иллюстраций, просмотр видео	Дидактические игры, обучение, чтение, практическая деятельность, встречи с людьми интересных профессий, создание альбомов,	Дидактические игры, сюжетно-ролевые игры

<b>Образовательная область</b>	<b>Формы взаимодействия с семьями воспитанников</b>
<b>Социально-коммуникативное</b>	1. Привлечение родителей к участию в детском празднике (разработка идей, подготовка атрибутов, ролевое участие).

<p><b>развитие</b></p>	<ol style="list-style-type: none"> <li>2. Анкетирование, тестирование родителей, выпуск газеты, подбор специальной литературы с целью обеспечения обратной связи с семьёй.</li> <li>3. Проведение тренингов с родителями: способы решения нестандартных ситуаций с целью повышения компетенции в вопросах воспитания.</li> <li>4. Распространение инновационных подходов к воспитанию детей через рекомендованную психолого-педагогическую литературу, периодические издания.</li> <li>5. Привлечение родителей к совместным мероприятиям по благоустройству и созданию условий в группе и на участке.</li> <li>6. Организация совместных с родителями прогулок и экскурсий по городу и его окрестностям, создание тематических альбомов.</li> <li>7. Изучение и анализ детско-родительских отношений с целью оказания помощи детям.</li> <li>8. Разработка индивидуальных программ взаимодействия с родителями по созданию предметной среды для развития ребёнка.</li> <li>9. Беседы с детьми с целью формирования уверенности в том, что их любят и о них заботятся в семье.</li> <li>10. Выработка единой системы гуманистических требований в ДОУ и семье.</li> <li>11. Повышение правовой культуры родителей.</li> <li>12. Консультативные часы для родителей по вопросам предупреждения использования методов, унижающих достоинство ребёнка.</li> <li>13. Создание фотовыставок, фотоальбомов «Я и моя семья», «Моя родословная», «Мои любимые дела», «Моё настроение».</li> <li>14. Аудио- и видеозаписи высказываний детей по отдельным проблемам с дальнейшим прослушиванием и обсуждением проблемы с родителями (За что любишь свой дом? Кто в твоём доме самый главный? Кто самый добрый? За что ты себя любишь? и др.).</li> </ol>
------------------------	---

## **Образовательная область «Речевое развитие»**

**Цель:** Формирование устной речи и навыков речевого общения с окружающими на основе овладения литературным языком своего народа.

### **Задачи:**

- 1) Овладение речью как средством общения и культуры.
- 2) Обогащение активного словаря.
- 3) Развитие связной, грамматически правильной диалоговой и монологической речи.
- 4) Развитие речевого творчества.
- 5) Знакомство с книжной культурой, детской литературой, понимание на слух текстов различных жанров детской литературы.
- 6) Формирование звуковой аналитико-синтетической активности как предпосылки обучения грамоте.
- 7) Развитие звуковой и интонационной культуры речи, фонематического слуха.

### **Принципы развития речи.**

- 1) Принцип взаимосвязи сенсорного, умственного и речевого развития.
- 2) Принцип коммуникативно-деятельного подхода к развитию речи.
- 3) Принцип развития языкового чутья.
- 4) Принцип формирования элементарного сознания явлений языка.
- 5) Принцип взаимосвязи работы над различными сторонами речи.
- 6) Принцип обогащения мотивации речевой деятельности.
- 7) Принцип обогащения активной языковой практик

### **Основные направления работы по развитию речи детей в ДОУ.**

- 1) Развитие словаря: освоение значений слов и их уместное употребление в соответствии с контекстом высказывания, с ситуацией, в которой происходит общение.
- 2) Воспитание звуковой культуры речи: развитие восприятия звуков родной речи и произношения.
- 3) Формирование грамматического строя:
  - морфология (изменение слов по родам, числам, падежам);
  - синтаксис (освоение различных типов словосочетаний и предложений);
  - словообразование.
- 4) Развитие связной речи:
  - диалогическая (разговорная) речь;
  - монологическая речь (рассказывание).
- 5) Формирование элементарного осознания явлений языка и речи: различение звука и слова, нахождение места звука в слове.
- 6) Воспитание любви и интереса к художественному слову.

### **Методы развития речи.**

- 1) Наглядные:
  - непосредственное наблюдение и его разновидности (наблюдение в природе, экскурсии);
  - опосредованное наблюдение (изобразительная наглядность: рассматривание игрушек, картин, рассказывание по игрушкам и картинам.).

## 2)Словесные:

- чтение и рассказывание художественных произведений;
- заучивание наизусть;
- пересказ;
- общая беседа;
- рассказывание без опоры на наглядный материал.

## 3)Практические:

- дидактические игры;
- игры-драматизации, инсценировки,
- дидактические упражнения, пластические этюды, хороводные игры.

## Средства развития речи:

1)Общение взрослых и детей.

2)Культурная языковая среда.

3)Обучение родной речи в организованной деятельности.

4)Художественная литература.

5)Изобразительное искусство, музыка, театр.

6)Непосредственно образовательная деятельность по другим разделам программы.

## **Воспитание любви и интереса к художественному слову, знакомство детей с художественной литературой.**

**Цель:** Формирование интереса и потребности в чтении (восприятии книг).

### **Задачи.**

1)Вызывать интерес к художественной литературе как средству познания, приобщения к словесному искусству, воспитания культуры чувств и переживаний

2)Приобщение к словесному искусству, в том числе развитие художественного восприятия и эстетического вкуса

3)Формировать и совершенствовать связную речь, поощрять собственное словесное творчество через прототипы, данные в художественном тексте

4)Развитие литературной речи

### **Формы работы:**

1)Чтение литературного произведения.

2)Рассказ литературного произведения.

3)Беседа о прочитанном произведении.

4)Обсуждение литературного произведения.

5)Инсценирование литературного произведения. Театрализованная игра.

6)Игра на основе сюжета литературного произведения.

7)Продуктивная деятельность по мотивам прочитанного.

8)Сочинение по мотивам прочитанного.

9)Ситуативная беседа по мотивам прочитанного.

## **Основные принципы организации работы по воспитанию у детей интереса к художественному слову**

1)Ежедневное чтение детям вслух является обязательным и рассматривается как традиция.

2) В отборе художественных текстов учитываются предпочтения педагогов и особенности детей, а также способность книги конкурировать с видеотехникой не только на уровне содержания, но и на уровне зрительного ряда.

3) Создание по поводу художественной литературы детско-родительских проектов с включением различных видов деятельности: игровой, продуктивной, коммуникативной, познавательно-исследовательской, в ходе чего создаются целостные продукты в виде книг-самоделок, выставок изобразительного творчества, макетов, плакатов, карт и схем, сценариев викторин, досугов, детско-родительских праздников и др.

4) Отказ от обучающих занятий по ознакомлению с художественной литературой в пользу свободного непринудительного чтения

## Формы работы с детьми по образовательной области «Речевое развитие»

Содержание	Возраст	Совместная деятельность	Режимные моменты	Самостоятельная деятельность
<p><b>1. Развитие свободного общения со взрослыми и детьми</b></p>	<p>3 -5 лет, вторая младшая, средняя группы</p>	<ul style="list-style-type: none"> <li>-Эмоционально-практическое взаимодействие (игры с предметами и сюжетными игрушками).</li> <li>-Обучающие игры с использованием предметов и игрушек.</li> <li>-Коммуникативные игры с включением малых фольклорных форм (потешки, прибаутки, пестушки, колыбельные)</li> <li>- Сюжетно-ролевая игра.</li> <li>- Игра-драматизация.</li> <li>- Работа в книжном уголке</li> <li>-Чтение, рассматривание иллюстраций</li> <li>-Сценарии активизирующего общения. - Речевое стимулирование (повторение, объяснение, обсуждение, побуждение, напоминание, уточнение)</li> <li>- Беседа с опорой на зрительное восприятие и без опоры на него.</li> <li>- Хороводные игры, пальчиковые игры.</li> </ul>	<ul style="list-style-type: none"> <li>- Речевое стимулирование (повторение, объяснение, обсуждение, побуждение, уточнение напоминание)</li> <li>-формирование элементарного реплицирования.</li> <li>- Беседа с опорой на зрительное восприятие и без опоры на него.</li> <li>- Хороводные игры, пальчиковые игры.</li> <li>- Образцы коммуникативных кодов взрослого.</li> <li>- Тематические досуги.</li> </ul>	<ul style="list-style-type: none"> <li>- Содержательное игровое взаимодействие детей (совместные игры с использованием предметов и игрушек)</li> <li>- Совместная предметная и продуктивная деятельность детей (коллективный монолог).</li> <li>-Игра-драматизация с использованием разных видов театров (театр на банках, ложках и т.п.)</li> <li>- Игры в парах и совместные игры (коллективный монолог)</li> </ul>



	5-7 лет, старшая и подгот. к школе группы	<ul style="list-style-type: none"> <li>- Имитативные упражнения, пластические этюды.</li> <li>- Сценарии активизирующего общения.</li> <li>- Чтение, рассматривание иллюстраций (беседа.)</li> <li>- Коммуникативные тренинги.</li> <li>- Совместная продуктивная деятельность.</li> <li>- Работа в книжном уголке</li> <li>- Экскурсии.</li> <li>- Проектная деятельность</li> </ul>	<ul style="list-style-type: none"> <li>- Поддержание социального контакта (фатическая беседа, эвристическая беседа).</li> <li>- Образцы коммуникативных кодов взрослого.</li> <li>- Коммуникативные тренинги.</li> <li>- Тематические досуги.</li> <li>- Гимнастики (мимическая, логоритмическая).</li> </ul>	<ul style="list-style-type: none"> <li>- Самостоятельная художественно-речевая деятельность детей</li> <li>- Сюжетно-ролевая игра.</li> <li>- Игра- импровизация по мотивам сказок.</li> <li>- Театрализованные игры.</li> <li>- Игры с правилами.</li> <li>- Игры парами (настольно-печатные)</li> <li>- Совместная продуктивная деятельность детей</li> </ul>
<b>2.Развитие всех компонентов устной речи</b>	3 -5 лет, вторая младшая, средняя группы	<ul style="list-style-type: none"> <li>- Артикуляционная гимнастика</li> <li>- Дид. Игры, Настольно-печатные игры</li> <li>- Продуктивная деятельность</li> <li>- Разучивание стихотворений, пересказ</li> <li>- Работа в книжном уголке</li> <li>- Разучивание скороговорок, чистоговорок.</li> <li>- обучению пересказу по серии сюжетных картинок, по картине</li> </ul>	<ul style="list-style-type: none"> <li>.Называние, повторение, слушание</li> <li>- Речевые дидактические игры.</li> <li>- Наблюдения</li> <li>- Работа в книжном уголке;</li> <li>Чтение. Беседа</li> <li>- Разучивание стихов</li> </ul>	<ul style="list-style-type: none"> <li>Совместная продуктивная и игровая деятельность детей.</li> <li>Словотворчество</li> </ul>
	5-7 лет, старшая и подгот. к школе	<ul style="list-style-type: none"> <li>- Сценарии активизирующего общения.</li> <li>- Дидактические игры</li> <li>- Игры-драматизации</li> <li>- Экспериментирование с</li> </ul>	<ul style="list-style-type: none"> <li>- Речевые дид. игры.</li> <li>- Чтение,разучивание</li> <li>- Беседа</li> <li>- Досуги</li> <li>- Разучивание стихов</li> </ul>	<ul style="list-style-type: none"> <li>- Игра-драматизация</li> <li>- Совместная продуктивная и игровая деятельность детей.</li> <li>- Самостоятельная</li> </ul>

	группы	природным материалом - Разучивание, пересказ - Речевые задания и упражнения - Разучивание скороговорок, чистоговорок. - Артикуляционная гимнастика - Проектная деятельность - Обучению пересказу литературного произведения		художественно-речевая деятельность
<b>3.Практическое овладение нормами речи (речевой этикет)</b>	3 -5 лет, вторая младшая, средняя группы	-Сюжетно-ролевые игры -Чтение художественной литературы -Досуги	Образцы коммуникативных кодов взрослого. - Освоение формул речевого этикета (пассивное)	Совместная продуктивная и игровая деятельность детей.
	5-7 лет, старшая и подгот. к школе группы	- Интегрированные НОД - Тематические досуги - Чтение художественной литературы - Моделирование и обыгрывание проблемных ситуаций	- Образцы коммуникативных кодов взрослого. - Использование в повседневной жизни формул речевого этикета - Беседы	- Самостоятельная художественно-речевая деятельность - Совместная продуктивная и игровая деятельность детей. - Сюжетно- ролевые игры
<b>4.Формирование интереса и потребности в чтении</b>	3-5 лет вторая младшая и средняя группы	Подбор иллюстраций Чтение литературы. Подвижные игры Физкультурные досуги Заучивание Рассказ Обучение	Физкультминутки, прогулка, прием пищи Беседа Рассказ чтение Д/и Настольно-печатные игры Игры-драматизации,	Игры Дид игры Театр Рассматривание иллюстраций Игры Продуктивная деятельность

		Экскурсии Объяснения		Настольно-печатные игры Беседы Театр
	5-7 лет старшая и подг. к школе группы	Чтение художественной и познавательной литературы Творческие задания Пересказ Литературные праздники Досуги Презентации проектов Ситуативное общение Творческие игры Театр Чтение литературы, подбор загадок, пословиц, поговорок	Физкультминутки, прогулка, Работа в театральном уголке Досуги кукольные спектакли Организованные формы работы с детьми Тематические досуги Самостоятельная детская деятельность Драматизация Праздники Литературные викторины	Пересказ Драматизация Рассматривание иллюстраций Продуктивная деятельность игры

Образовательная область	Формы взаимодействия с семьями воспитанников
Речевое развитие	<p>1. Информирование родителей о содержании деятельности ДООУ по развитию речи, их достижениях и интересах:</p> <ul style="list-style-type: none"> <li>➤ Чему мы научимся (Чему научились),</li> <li>➤ Наши достижения,</li> <li>➤ Речевые мини-центры для взаимодействия родителей с детьми в условиях ДООУ,</li> <li>➤ Аудиозаписи детской речи (описательные, творческие рассказы, интересные высказывания и т.п.)</li> </ul> <p>2. «Академия для родителей». Цели:</p> <ul style="list-style-type: none"> <li>➤ Выявление психолого-педагогических затруднений в семье,</li> <li>➤ Преодоление сложившихся стереотипов,</li> <li>➤ Повышение уровня компетенции и значимости родителей в вопросах коммуникативного</li> </ul>

развития дошкольников.

➤ Пропаганда культуры речи в семье и при общении с ребенком.

3. Собеседование с ребёнком в присутствии родителей. Проводится с целью определения речевого развития дошкольника и является тактичным способом налаживания общения с родителями, демонстрации возможностей ребёнка. Опосредованно предостерегает родителей от авторитарного управления развитием ребёнка и жёсткой установки на результат.

4. Ознакомление родителей с деятельностью детей (видеозапись). Использование видеоматериалов с целью проведения индивидуальных консультаций с родителями, где анализируется речевое развитие ребёнка, умение общаться со сверстниками. Выявление причин негативных тенденций и совместный с родителями поиск путей их преодоления.

5. Открытые мероприятия с детьми для родителей.

6. Посещение культурных учреждений при участии родителей (театр, библиотека, выставочный зал и др.) с целью расширения представлений об окружающем мире и обогащение словаря детей, формирования адекватных форм поведения в общественных местах, воспитания положительных эмоций и эстетических чувств.

7. Организация партнёрской деятельности детей и взрослых по выпуску семейных газет и журналов с целью обогащения коммуникативного опыта дошкольников; создания продуктов творческой художественно-речевой деятельности (тематические альбомы с рассказами и т.п.) с целью развития речевых способностей и воображения.

8. Совместные досуги, праздники, литературные вечера на основе взаимодействия родителей и детей («Веселый этикет», «В королевстве правильной речи», «АБВГ Дейка», «Страна вежливых слов», «Путешествие в сказку», «День рождения А.С. Пушкина» и т.п.).

9. Совместные наблюдения явлений природы, общественной жизни с оформлением плакатов, которые становятся достоянием группы. Помощь родителей ребёнку в подготовке рассказа по наглядным материалам.

10. Создание в группе тематических выставок при участии родителей: «Дары природы», «История вещей», «Родной край», «Любимый город», «Профессии наших родителей», «Транспорт» и др. целью расширения кругозора и обогащению словаря дошкольников.

11. Совместная работа родителей, ребёнка и педагога по созданию альбома «Мои интересы и достижения» и др.; по подготовке тематических бесед «Мои любимые игрушки», «Игры детства

моих родителей», «На пороге Новый год» и т.п.

12. Создание тематических выставок детских книг при участии семьи.

13. Тематические литературные и познавательные праздники «Вечер сказок», «Любимые стихи детства» с участием родителей.

14. Совместное формирование библиотеки для детей (познавательно-художественная литература, энциклопедии).

## **Образовательная область «Познавательное развитие»**

**Цель:** развитие познавательных интересов и познавательных способностей детей, которые можно подразделить на сенсорные, интеллектуально-познавательные и интеллектуально-творческие.

### **Задачи:**

- 1) Развитие интересов детей, любознательности и познавательной мотивации.
- 2) Формирование познавательных действий, становление сознания.
- 3) Развитие воображения и творческой активности.
- 4) Формирование первичных представлений о себе, других людях, объектах окружающего мира, о свойствах и отношениях объектов окружающего мира (форме, цвете, размере, материале, звучании, ритме, темпе, количестве, числе, части и целом, пространстве и времени, движении и покое, причинах и следствиях и др.).
- 5) Формирование первичных представлений о малой родине и Отечестве, представлений о социокультурных ценностях народа, об отечественных традициях и праздниках.
- 6) Формирование первичных представлений о планете Земля как общем доме людей, об особенностях её природы, многообразии стран и народов.

## **Формирование элементарных математических представлений**

**Цель:** интеллектуальное развитие детей, формирование приемов умственной деятельности, творческого и вариативного мышления на основе овладения детьми количественными отношениями предметов и явлений окружающего мира.

### **Развивающие задачи ФЭМП**

- 1) Формировать представление о числе.
- 2) Формировать геометрические представления.
- 3) Формировать представление о преобразованиях (временные представления, представления об изменении количества, об арифметических действиях).
- 4) Развивать сенсорные возможности.
- 5) Формировать навыки выражения количества через число (формирование навыков счета и измерения различных величин)
- 6) Развивать логическое мышление (формирование представлений о порядке и закономерности, об операциях классификации и сериации, знакомство с элементами логики высказываний) навыков счета и измерения различных величин.
- 7) Развивать абстрактное воображение, образную память, ассоциативное мышление, мышление по аналогии
- 8) Предпосылки творческого продуктивного мышления.

## **Принципы организации работы по развитию элементарных математических представлений**

- 1) Формирование математических представлений на основе перцептивных (ручных) действий детей, накопления чувственного опыта и его осмысления
- 2) Использование разнообразного и разнопланового дидактического материала, позволяющего обобщить понятия «число», «множество», «форма»

3) Стимулирование активной речевой деятельности детей, речевое сопровождение перцептивных действий

4) Возможность сочетания самостоятельной деятельности детей и их разнообразного взаимодействия при освоении математических понятий

### **Формы работы по формированию элементарных математических представлений**

1) Обучение в повседневных бытовых ситуациях.

2) Демонстрационные опыты.

3) Сенсорные праздники на основе народного календаря.

4) Театрализация с математическим содержанием – на этапе объяснения или повторения и закрепления (средняя и старшая группы).

5) Коллективное занятие при условии свободы участия в нем (средняя и старшая группы).

6) Занятие с четкими правилами, обязательное для всех, фиксированной продолжительности (подготовительная группа, на основе соглашения с детьми).

7) Свободные беседы гуманитарной направленности по истории математики, о прикладных аспектах математики.

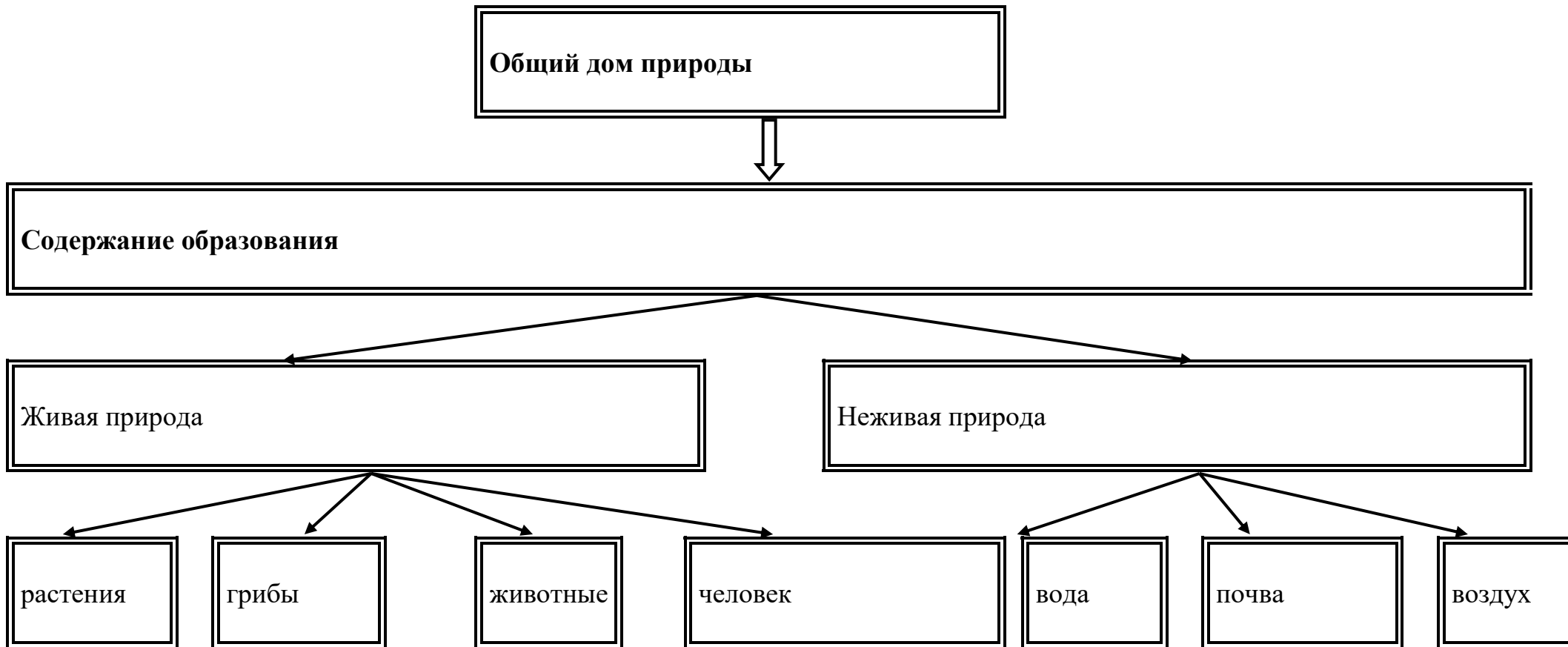
8) Самостоятельная деятельность в развивающей среде (все возрастные группы).

# Детское экспериментирование





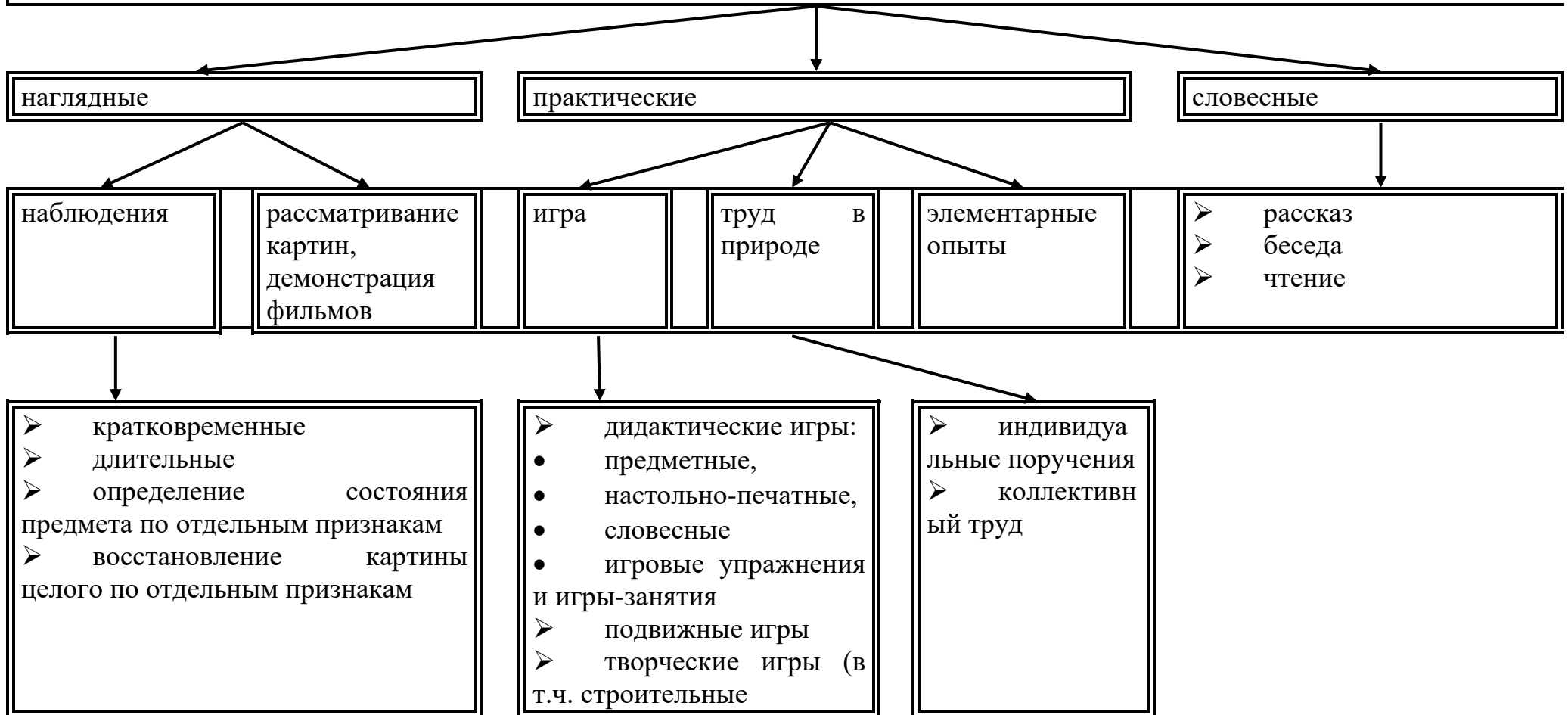
## Ребенок и мир природы



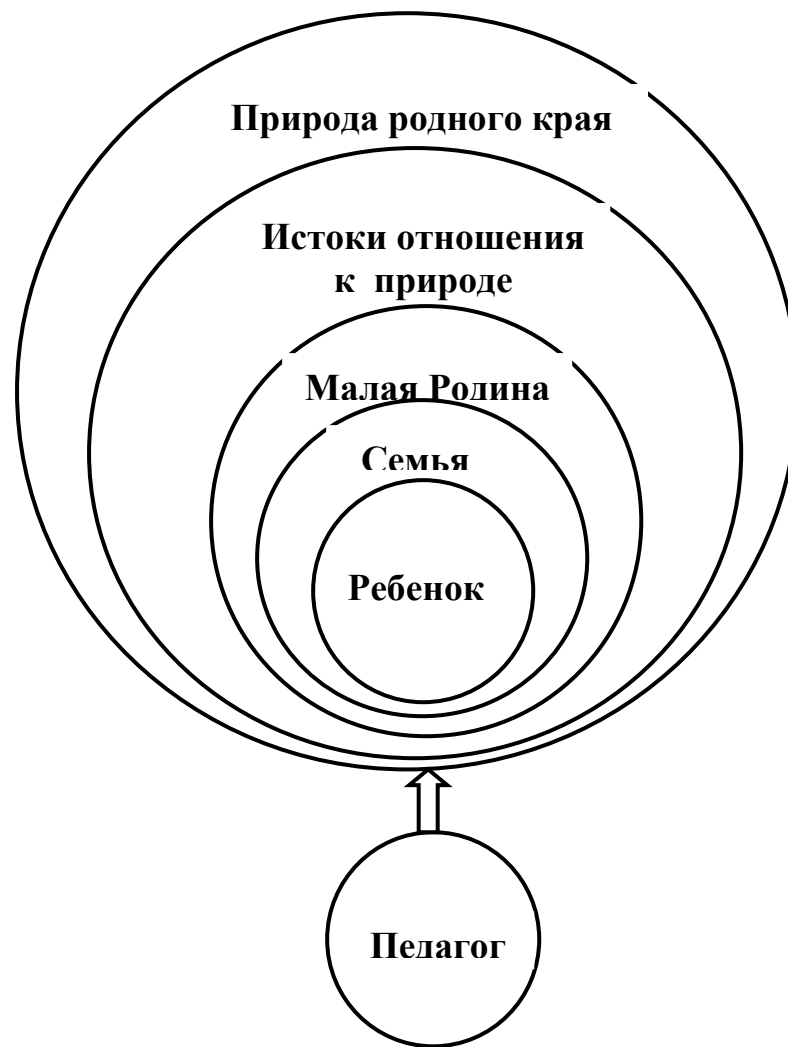
### Законы общего дома природы:

- ♥ Все живые организмы имеют равное право на жизнь
- ♥ В природе всё взаимосвязано
- ♥ В природе ничто никуда не исчезает, а переходит из одного состояния в другое

# Методы ознакомления дошкольников с природой



**Система формирования отношения ребёнка к природе родного края**



### **Задачи ознакомления дошкольников с социальным миром:**

- 1) Сформировать у ребенка представление о себе как о представителе человеческого рода.
- 2) Сформировать у ребенка представлений о людях, живущих на Земле, об их чувствах, поступках, правах и обязанностях; о разнообразной деятельности людей.
- 3) На основе познания развивать творческую, свободную личность, обладающую чувством собственного достоинства и уважением к людям.

### **Триединая функция знаний о социальном мире:**

- Знания должны нести информацию (информативность знаний).
- Знания должны вызывать эмоции, чувства, отношения (эмоциогенность знаний).
- Знания должны побуждать к деятельности, поступкам (побудительность).

### **Формы организации образовательной деятельности**

- Познавательные эвристические беседы.
- Чтение художественной литературы.
- Изобразительная и конструктивная деятельность.
- Экспериментирование и опыты.
- Музыка.
- Игры (сюжетно-ролевые, драматизации, подвижные).
- Наблюдения.
- Трудовая деятельность.
- Праздники и развлечения.
- Индивидуальные беседы.

**Методы, позволяющие педагогу наиболее эффективно проводить работу по ознакомлению детей с социальным миром.**

Методы, повышающие познавательную активность

- Элементарный анализ
- Сравнение по контрасту и подобию, сходству
- Группировка и классификация
- Моделирование и конструирование
- Ответы на вопросы детей
- Приучение к самостоятельному поиску ответов на вопросы

Методы, вызывающие эмоциональную активность

- Воображаемая ситуация
- Придумывание сказок
- Игры-драматизации
- Сюрпризные моменты и элементы новизны
- Юмор и шутка
- Сочетание разнообразных средств на одном занятии

Методы, способствующие взаимосвязи различных видов деятельности

- Прием предложения и обучения способу связи разных видов деятельности
- Перспективное планирование
- Перспектива, направленная на последующую деятельность
- Беседа

Методы коррекции и уточнения детских представлений

- Повторение
- Наблюдение
- Экспериментирование
- Создание проблемных ситуаций
- Беседа

## Формы работы с детьми образовательная область «Познавательное развитие»

Содержание	Возраст	Совместная деятельность	Режимные моменты	Самостоятельная деятельность
<b>1.Формирование элементарных математических представлений</b> * количество и счет * величина * форма * ориентировка в пространстве * ориентировка во времени	3-5 лет вторая младшая и средняя группы	Интегрированные деятельность Упражнения Игры (дидактические, подвижные) Рассматривание (ср. гр.) Наблюдение (ср. гр.) Чтение (ср. гр.) Досуг	Игровые упражнения Напоминание Объяснение Рассматривание (ср. гр.) Наблюдение (ср. гр.)	Игры (дидактические, развивающие, подвижные)
	5-7 лет старшая и подг. к школе группы	Интегрированные занятия Проблемно-поисковые ситуации Упражнения Игры (дидактические, подвижные) Рассматривание Наблюдение Досуг, КВН, Чтение	Игровые упражнения Объяснение Рассматривание Наблюдение	Игры (дидактические, развивающие, подвижные)
<b>2. Детское экспериментирование</b>	3-5 лет вторая младшая и средняя	Обучение в условиях специально оборудованной полифункциональной интерактивной среде Игровые занятия с	Игровые упражнения Напоминание Объяснение Обследование Наблюдение	Игры (дидактические, развивающие, подвижные) Игры-экспериментирования Игры с использованием дидактических материалов

	группы	использованием полифункционального игрового оборудования Игровые упражнения Игры (дидактические, подвижные) Показ Игры экспериментирования (ср. гр.) Простейшие опыты	Наблюдение на прогулке Развивающие игры	Наблюдение Интегрированная детская деятельность (включение ребенком полученного сенсорного опыта в его практическую деятельность: предметную, продуктивную, игровую)
	5-7 лет старшая и подг. к школе группы	Интегрированные занятия Экспериментирование Обучение в условиях специально оборудованной полифункциональной интерактивной среде Игровые занятия с использованием полифункционального игрового оборудования Игровые упражнения Игры (дидактические, подвижные) Показ Тематическая прогулка КВН (подг. гр.)	Игровые упражнения Напоминание Объяснение Обследование Наблюдение Наблюдение на прогулке Игры экспериментирования Развивающие игры Проблемные ситуации	Игры (дидактические, развивающие, подвижные) Игры-экспериментирования Игры с использованием дидактических материалов Наблюдение Интегрированная детская деятельность (включение ребенком полученного сенсорного опыта в его практическую деятельность: предметную, продуктивную, игровую)
<b>3.Формирование целостной картины мира, расширение кругозора</b>	3-5 лет вторая младшая и	Сюжетно-ролевая игра Игровые обучающие ситуации Наблюдение	Сюжетно-ролевая игра Игровые обучающие ситуации Рассматривание	Сюжетно-ролевая игра Игровые обучающие ситуации Игры с правилами

* предметное и социальное окружение * ознакомление с природой	средняя группы	Целевые прогулки Игра-экспериментирование Исследовательская деятельность Конструирование Развивающие игры Экскурсии Ситуативный разговор Рассказ Беседы Экологические, досуги, праздники, развлечения	Наблюдение Труд в уголке природы Экспериментирование Исследовательская деятельность Конструирование Развивающие игры Экскурсии Рассказ Беседа	Рассматривание Наблюдение Игра-экспериментирование Исследовательская деятельность Конструирование Развивающие игры
	5-7 лет старшая и подг. к школе группы	Сюжетно-ролевая игра Игровые обучающие ситуации Наблюдение Рассматривание, просмотр фильмов, слайдов Труд в уголке природы, огороде, цветнике Целевые прогулки Экологические акции Экспериментирование, опыты Моделирование Исследовательская деятельность Комплексные, интегрированные занятия Конструирование Развивающие игры	Сюжетно-ролевая игра Игровые обучающие ситуации Наблюдение Труд в уголке природы, огороде, цветнике Подкормка птиц Выращивание растений Экспериментирование Исследовательская деятельность Конструирование Развивающие игры Беседа Рассказ Создание коллекций Проектная деятельность Проблемные ситуации	Сюжетно-ролевая игра Игры с правилами Рассматривание Наблюдение Экспериментирование Исследовательская деятельность Конструирование Развивающие игры Моделирование Самостоятельная художественно-речевая деятельность Деятельность в уголке природы



		Беседа Рассказ Создание коллекций, музейных экспозиций Проектная деятельность Проблемные ситуации Экологические, досуги, праздники, развлечения		
--	--	--	--	--

Образовательные области	Формы взаимодействия с семьями воспитанников
<b>Познавательное и речевое развитие</b>	<ol style="list-style-type: none"> <li>1. Информирование родителей о содержании и жизнедеятельности детей в ДОУ, их достижениях и интересах:           <ul style="list-style-type: none"> <li>➤ Чему мы научимся (Чему научились),</li> <li>➤ Наши достижения,</li> <li>➤ Познавательно-игровые мини-центры для взаимодействия родителей с детьми в условиях ДОУ,</li> <li>➤ Выставки продуктов детской и детско-взрослой деятельности (рисунки, поделки, рассказы, проекты и т.п.)</li> </ul> </li> <li>2. «Академия для родителей». Цели:           <ul style="list-style-type: none"> <li>➤ Выявление психолого-педагогических затруднений в семье,</li> <li>➤ Преодоление сложившихся стереотипов,</li> <li>➤ Повышение уровня компетенции и значимости родителей в вопросах воспитания и развития дошкольников,</li> <li>➤ Пропаганда гуманных методов взаимодействия с ребёнком.</li> </ul> </li> <li>3. Собеседование с ребёнком в присутствии родителей. Проводится с целью определения познавательного развития дошкольника и является тактичным способом налаживания общения с родителями, демонстрации возможностей ребёнка. Опосредованно предостерегает родителей от авторитарного управления развитием ребёнка и жёсткой установки на результат.</li> </ol>

4. Совместные досуги и мероприятия на основе партнёрской деятельности родителей и педагогов.
5. Ознакомление родителей с деятельностью детей (видеозапись). Использование видеоматериалов с целью проведения индивидуальных консультаций с родителями, где анализируется интеллектуальная активность ребёнка, его работоспособность, развитие речи, умение общаться со сверстниками. Выявление причин негативных тенденций и совместный с родителями поиск путей их преодоления.
6. Открытые мероприятия с детьми для родителей.
7. Посещение культурных учреждений при участии родителей (театр, библиотека, выставочный зал и др.) с целью расширения представлений об окружающем мире, формирования адекватных форм поведения в общественных местах, воспитания положительных эмоций и эстетических чувств.
8. Совместные досуги, праздники, музыкальные и литературные вечера на основе взаимодействия родителей и детей.
9. Совместные наблюдения явлений природы, общественной жизни с оформлением плакатов, которые становятся достоянием группы. Помощь родителей ребёнку в подготовке рассказа или наглядных материалов (изобразительная деятельность, подбор иллюстраций и др.).
10. Создание в группе тематических выставок при участии родителей: «Дары природы», «История вещей», «Родной край», «Любимый город», «Профессии наших родителей», «Транспорт» и др. с целью расширения кругозора дошкольников.
11. Совместная работа родителей с ребёнком над созданием семейных альбомов «Моя семья», «Моя родословная», «Семья и спорт», «Я живу в городе Печоре», «Как мы отдыхаем» и др.
12. Совместная работа родителей, ребёнка и педагога по созданию альбома «Мои интересы и достижения» и др.; по подготовке тематических бесед «Мои любимые игрушки», «Игры детства моих родителей», «На пороге Новый год» и т.п.
13. Проведение встреч с родителями с целью знакомства с профессиями, формирования уважительного отношения к людям труда.
14. Организация совместных выставок «Наши увлечения» с целью формирования у детей умения самостоятельно занять себя и содержательно организовать досуг.
15. Создание в группе «коллекций» - наборы открыток, календарей, минералов и др. предметов для познавательно-творческой работы.
16. Совместное создание тематических альбомов экологической направленности «Птицы», «Животные», «Рыбы», «Цветы» и т.д.

- |  |   |
|--|---|
|  | <ol style="list-style-type: none"><li>17. Воскресные экскурсии ребёнка с родителями по району проживания, городу с целью знакомства. Совместный поиск исторических сведений о нём.</li><li>18. Совместный поиск ответов на обозначенные педагогом познавательные проблемы в энциклопедиях, книгах, журналах и других источниках.</li><li>19. Игротека в детском саду с приглашением родителей и других членов семьи.</li><li>20. Совместные выставки игр-самоделок с целью демонстрации вариативного использования бросового материала в познавательно-трудовой деятельности и детских играх.</li></ol> |
|--|---|

## **Образовательная область «Художественно-эстетическое развитие»**

**Цель:** Достижение целей формирования интереса к эстетической стороне окружающей действительности, удовлетворение потребности детей в самовыражении.

### **Задачи:**

1) Развитие предпосылок ценностно-смыслового восприятия и понимания произведений искусства (словесного, музыкального, изобразительного), мира природы.

2) Становление эстетического отношения к окружающему миру.

3) Формирование элементарных представлений о видах искусства.

4) Восприятие музыки, художественной литературы, фольклора.

5) Стимулирование сопереживания персонажам художественных произведений.

6) Реализация самостоятельной творческой деятельности детей (изобразительной, конструктивно-модельной, музыкальной и др.).

**Задачи художественно-эстетического развития в младшем дошкольном возрасте:**

1) Эстетическое восприятие мира природы:

➤ Побуждать детей наблюдать за окружающей живой природой, всматриваться, замечать красоту природы.

➤ Обогащать яркими впечатлениями от разнообразия красоты природы.

➤ Воспитывать эмоциональный отклик на окружающую природу.

➤ Воспитывать любовь ко всему живому, умение любоваться, видеть красоту вокруг себя.

2) Эстетическое восприятие социального мира:

➤ Дать детям представление о том, что все люди трудятся.

➤ Воспитывать интерес, уважение к труду, людям труда.

➤ Воспитывать бережное отношение к окружающему предметному миру.

➤ Формировать интерес к окружающим предметам.

➤ Уметь обследовать их, осуществлять простейший сенсорный анализ, выделять ярко выраженные свойства, качества предмета.

➤ Различать эмоциональное состояние людей. Воспитывать чувство симпатии к другим детям.

3) Художественное восприятие произведений искусства:

➤ Развивать эстетические чувства, художественное восприятие ребенка.

➤ Воспитывать эмоциональный отклик на произведения искусства.

➤ Учить замечать яркость цветовых образов изобразительного и прикладного искусства.

➤ Учить выделять средства выразительности в произведениях искусства.

➤ Дать элементарные представления об архитектуре.

➤ Учить делиться своими впечатлениями со взрослыми, сверстниками.

➤ Формировать эмоционально-эстетическое отношение ребенка к народной культуре.

#### 4) Художественно-изобразительная деятельность:

➤ Развивать интерес детей к изобразительной деятельности, к образному отражению увиденного, услышанного, прочувствованного.

➤ Формировать представления о форме, величине, строении, цвете предметов, упражнять в передаче своего отношения к изображаемому, выделять главное в предмете и его признаки, настроение.

➤ Учить создавать образ из округлых форм и цветowych пятен.

➤ Учить гармонично располагать предметы на плоскости листа.

➤ Развивать воображение, творческие способности.

➤ Учить видеть средства выразительности в произведениях искусства (цвет, ритм, объем).

➤ Знакомить с разнообразием изобразительных материалов.

#### **Задачи художественно-эстетического развития в старшем дошкольном возрасте**

##### 1) Эстетическое восприятие мира природы:

➤ Развивать интерес, желание и умение наблюдать за живой и неживой природой

➤ Воспитывать эмоциональный отклик на красоту природы, любовь к природе, основы экологической культуры

➤ Подводить к умению одухотворять природу, представлять себя в роли животного, растения, передавать его облик, характер, настроение

##### 2) Эстетическое восприятие социального мира:

➤ Дать детям представление о труде взрослых, о профессиях

➤ Воспитывать интерес, уважение к людям, которые трудятся на благо других людей

➤ Воспитывать предметное отношение к предметам рукотворного мира

➤ Формировать знания о Родине, Москве

➤ Знакомить с ближайшим окружением, учить любоваться красотой окружающих предметов

➤ Учить выделять особенности строения предметов, их свойства и качества, назначение

➤ Знакомить с изменениями, происходящими в окружающем мире

➤ Развивать эмоциональный отклик на человеческие взаимоотношения, поступки

##### 3) Художественное восприятие произведений искусства

➤ Развивать эстетическое восприятие, умение понимать содержание произведений искусства, всматриваться в картину, сравнивать произведения, проявляя к ним устойчивый интерес

➤ Развивать эмоционально-эстетическую отзывчивость на произведения искусства

➤ Учить выделять средства выразительности в произведениях искусства

➤ Воспитывать эмоциональный отклик на отраженные в произведениях искусства поступки, события, соотносить со своими представлениями о красивом, радостном, печальном и т.д.

➤ Развивать представления детей об архитектуре

➤ Формировать чувство цвета, его гармонии, симметрии, формы, ритма

➤ Знакомить с произведениями искусства, знать, для чего создаются красивые вещи

➤ Содействовать эмоциональному общению

4) Художественно-изобразительная деятельность

➤ Развивать устойчивый интерес детей к разным видам изобразительной деятельности

➤ Развивать эстетические чувства

➤ Учить создавать художественный образ

➤ Учить отражать свои впечатления от окружающего мира в продуктивной деятельности, придумывать, фантазировать, экспериментировать

➤ Учить изображать себя в общении с близкими, животными, растениями, отражать общественные события

➤ Развивать художественное творчество детей

➤ Учить передавать животных, человека в движении

➤ Учить использовать в изобразительной деятельности разнообразные изобразительные материалы

### **1.5.1. Художественно-изобразительная деятельность**

**Принципы**, обусловленные особенностями художественно-эстетической деятельности:

1) Эстетика предметно-развивающей среды и быта в целом.

2) Культурное обогащение (амплификации) содержания изобразительной деятельности, в соответствии с особенностями познавательного развития детей разных возрастов.

3) Взаимосвязь продуктивной деятельности с другими видами детской активности.

4) Интеграция различных видов изобразительного искусства и художественной деятельности.

5) Эстетический ориентир на общечеловеческие ценности (воспитание человека думающего, чувствующего, созидającego, рефлектирующего).

6) Обогащение сенсорно-чувственного опыта.

7) Организация тематического пространства (информационного поля) - основы для развития образных представлений;

8) Взаимосвязь обобщённых представлений и обобщённых способов действий, направленных на создание выразительного художественного образа.

9) Естественная радость (радость эстетического восприятия, чувствования и деяния, сохранение непосредственности эстетических реакций, эмоциональной открытости).

**Педагогические условия** необходимые для эффективного художественного развития детей дошкольного возраста:

1) Формирование эстетического отношения и художественных способностей в активной творческой деятельности детей.

2) Создание развивающей среды для занятий по рисованию, лепке, аппликации, художественному труду и самостоятельного детского творчества.

3) Ознакомление детей с основами изобразительного и народного декоративно-прикладного искусства в среде музея и дошкольного образовательного учреждения.

### **Модель эстетического отношения к окружающему миру.**

1) Способность эмоционального переживания.

2) Способность к активному усвоению художественного опыта (эстетической апперцепции), к самостоятельной творческой деятельности, к саморазвитию и экспериментированию (поисковыми действиями).

3) Специфические художественные и творческие способности (восприятие, исполнительство и творчество).

### **Методы эстетического воспитания:**

1) Метод пробуждения ярких эстетических эмоций и переживаний с целью овладения даром сопереживания.

2) Метод побуждения к сопереживанию, эмоциональной отзывчивости на прекрасное в окружающем мире.

3) Метод эстетического убеждения (По мысли А.В. Бакушинского «Форма, колорит, линия, масса и пространство, фактура должны убеждать собою непосредственно, должны быть самоценны, как чистый эстетический факт».).

4) Метод сенсорного насыщения (без сенсорной основы немислимо приобщение детей к художественной культуре).

5) Метод эстетического выбора («убеждения красотой»), направленный на формирование эстетического вкуса; » метод разнообразной художественной практики.

6) Метод сотворчества (с педагогом, народным мастером, художником, сверстниками).

7) Метод нетривиальных (необыденных) творческих ситуаций, пробуждающих интерес к художественной деятельности.

8) Метод эвристических и поисковых ситуаций.

### **Принципы интегрированного подхода:**

1) В основе лежит понятие полихудожественного развития. Все искусства выступают как явления жизни в целом. Каждый ребенок может успешно продвигаться в каждом из видов художественной деятельности и творчества.

2) Искусство взаимодействует даже в том случае, если педагог об этом не знает или не хочет с этим считаться. Цвет, звук, пространство, движение, форма тесно связаны, взаимозаменяемы. Они являются разным выражением тех же духовных явлений и качеств мира. В интегрированном подходе важно учитывать внутренние, образные, духовные связи искусств - на уровне творческого процесса. Это нужно отличать от привычных межпредметных связей или взаимного иллюстрирования одного искусства примерами другого - по их сюжету и содержанию.

3) Интегрированный подход предполагает учет географических, исторических, культурогенных факторов сознания произведений искусства в едином потоке культуры. Искусства развивались неравномерно, причем у некоторых народов в определенные исторические периоды некоторые искусства либо преобладали, либо просто отсутствовали.

4) Учет региональных, национально-исторических художественных традиций, связанных с местностью, материальными объектами, духовной устремленностью народа. Связи региональной и мировой художественных культур.

5) Связи искусства с науками в едином поле творческих проявлений человечества там, где они питаются достижениями друг друга, нередко совмещаясь в одном лице.

### **Детское конструирование**

#### **Виды детского конструирования:**

- 1) Из строительного материала.
- 2) Из бумаги.
- 3) Из природного материала.
- 4) Из промышленных отходов.
- 5) Из деталей конструкторов.
- 6) Из крупно-габаритных модулей.
- 7) Практическое и компьютерное.

#### **Формы организации обучения конструированию:**

- 1) Конструирование по модели.
- 2) Конструирование по условиям.
- 3) Конструирование по образцу.
- 4) Конструирование по замыслу.
- 5) Конструирование по теме.
- 6) Каркасное конструирование.
- 7) Конструирование по чертежам и схемам.

#### **Взаимосвязь конструирования и игры:**

➤ Ранний возраст: конструирование слито с игрой.

➤ Младший дошкольный возраст: игра становится побудителем к конструированию, которое начинает приобретать для детей самостоятельное значение.

➤ Старший дошкольный возраст: сформированная способность к полноценному конструированию стимулирует развитие сюжетной линии игры и само, порой, приобретает сюжетный характер, когда создается несколько конструкций, объединенных общим сюжетом.

### **Музыкальное развитие.**

**Основные цели:** развитие музыкальности детей и их способности эмоционально воспринимать музыку.

#### **Задачи:**

- 1) Развитие музыкально-художественной деятельности.
- 2) Приобщение к музыкальному искусству.
- 3) Развитие воображения и творческой активности.

#### **Направления образовательной работы:**

- 1) Слушание.



- 2) Пение.
- 3) Музыкально-ритмические движения.
- 4) Игра на детских музыкальных инструментах.
- 5) Развитие детского творчества (песенного, музыкально-игрового, танцевального).

#### **Методы музыкального развития:**

- 1) Наглядный: сопровождение музыкального ряда изобразительным, показ движений.
- 2) Словесный: беседы о различных музыкальных жанрах.
- 3) Словесно-слуховой: пение.
- 4) Слуховой: слушание музыки.
- 5) Игровой: музыкальные игры.
- 6) Практический: разучивание песен, танцев, воспроизведение мелодий.

#### **Содержание работы: «Слушание»:**

- ознакомление с музыкальными произведениями, их запоминание, накопление музыкальных впечатлений;
- развитие музыкальных способностей и навыков культурного слушания музыки;
- развитие способности различать характер песен, инструментальных пьес, средств их выразительности; формирование музыкального вкуса;
- развитие способности эмоционально воспринимать музыку.

#### **Содержание работы: «Пение»**

- формирование у детей певческих умений и навыков;
- обучение детей исполнению песен на занятиях и в быту, с помощью воспитателя и самостоятельно, с сопровождением и без сопровождения инструмента;
- развитие музыкального слуха, т.е. различение интонационно точного и неточного пения, звуков по высоте, длительности, слушание себя при пении и исправление своих ошибок;
- развитие певческого голоса, укрепление и расширение его диапазона.

#### **Содержание раздела «Музыкально-ритмические движения»**

- развитие музыкального восприятия, музыкально-ритмического чувства и в связи с этим ритмичности движений;
- обучение детей согласованию движений с характером музыкального произведения, наиболее яркими средствами музыкальной выразительности, развитие пространственных и временных ориентировок;
- обучение детей музыкально-ритмическим умениям и навыкам через игры, пляски и упражнения;
- развитие художественно-творческих способностей.

#### **Содержание работы: «Игра на детских музыкальных инструментах»**

- совершенствование эстетического восприятия и чувства ребенка;
- становление и развитие волевых качеств: выдержка, настойчивость, целеустремленность, усидчивость;
- развитие сосредоточенности, памяти, фантазии, творческих способностей, музыкального вкуса;

➤ знакомство с детскими музыкальными инструментами и обучение детей игре на них;

➤ развитие координации музыкального мышления и двигательных функций организма.

**Содержание работы: «Творчество»: песенное, музыкально-игровое, танцевальное; импровизация на детских музыкальных инструментах**

➤ развивать способность творческого воображения при восприятии музыки;

➤ способствовать активизации фантазии ребенка, стремлению к достижению самостоятельно поставленной задачи, к поискам форм для воплощения своего замысла;

➤ развивать способность к песенному, музыкально-игровому, танцевальному творчеству, к импровизации на инструментах.

## Формы работы с детьми по образовательной области «Художественно- эстетическое развитие»

Содержание	Возраст	Совместная деятельность	Режимные моменты	Самостоятельная деятельность
<p><b>1. Развитие продуктивной деятельности</b></p> <ul style="list-style-type: none"> <li>➤ рисование</li> <li>➤ лепка</li> <li>➤ аппликация</li> <li>➤ конструирование</li> </ul> <p><b>2. Развитие детского творчества</b></p>	<p>3-5 лет вторая младшая и средняя группы</p>	<p>Наблюдения по ситуации Занимательные показы Наблюдения по ситуации Индивидуальная работа с детьми Рисование Аппликация Лепка Сюжетно-игровая ситуация Выставка детских работ Конкурсы Интегрированные занятия</p>	<p>Интегрированная детская деятельность Игра Игровое упражнение Проблемная ситуация Индивидуальная работа с детьми</p>	<p>Самостоятельная художественная деятельность Игра Проблемная ситуация Игры со строительным материалом Постройки для сюжетных игр</p>

		прикладного искусства		
<p><b>4.Развитие музыкально-художественной деятельности; приобщение к музыкальному искусству</b></p> <p>*Слушание * Пение * Песенное творчество * Музыкально-ритмические движения * Развитие танцевально-игрового творчества * Игра на детских музыкальных инструментах</p>	<p>3-5 лет вторая младшая и средняя группы</p>	<p>Занятия Праздники, развлечения Музыка в повседневной жизни: -Театрализованная деятельность -Слушание музыкальных сказок, -Просмотр мультфильмов, фрагментов детских музыкальных фильмов - рассматривание картинок, иллюстраций в детских книгах, репродукций, предметов окружающей действительности; Игры, хороводы - Рассматривание портретов композиторов (ср. гр.) - Празднование дней рождения</p>	<p>Использование музыки: -на утренней гимнастике и физкультурных занятиях; - на музыкальных занятиях; - во время умывания - в продуктивных видах деятельности - во время прогулки (в теплое время) - в сюжетно-ролевых играх - перед дневным сном - при пробуждении - на праздниках и развлечениях</p>	<p>Создание условий для самостоятельной музыкальной деятельности в группе: подбор музыкальных инструментов (озвученных и неозвученных), музыкальных игрушек, театральных кукол, атрибутов для ряжения, ТСО. Экспериментирование со звуками, используя музыкальные игрушки и шумовые инструменты Игры в «праздники», «концерт» Стимулирование самостоятельного выполнения танцевальных движений под плясовые мелодии Импровизация танцевальных движений в образах животных, Концерты-импровизации Игра на шумовых музыкальных инструментах; экспериментирование со звуками, Музыкально-дид. игры</p>

	<p>5-7 лет старшая и подг. к школе группы</p>	<p>Занятия Праздники, развлечения Музыка в повседневной жизни: -Театрализованная деятельность -Слушание музыкальных сказок, - Беседы с детьми о музыке; -Просмотр мультфильмов, фрагментов детских музыкальных фильмов - Рассматривание иллюстраций в детских книгах, репродукций, предметов окружающей действительности; - Рассматривание портретов композиторов - Празднование дней рождений</p>	<p>Использование музыки: -на утренней гимнастике и физкультурных занятиях; - на музыкальных занятиях; - во время умывания - во время прогулки (в теплое время) - в сюжетно-ролевых играх - перед дневным сном - при пробуждении - на праздниках и развлечениях Инсценирование песен -Формирование танцевального творчества, -Импровизация образов сказочных животных и птиц - Празднование дней рождений</p>	<p>Создание условий для самостоятельной музыкальной деятельности в группе: подбор музыкальных инструментов (озвученных и неозвученных), музыкальных игрушек, театральных кукол, атрибутов, элементов костюмов для театрализованной деятельности. ТСО Игры в «праздники», «концерт», «оркестр», «музыкальные занятия», «телевизор» Придумывание простейших танцевальных движений Инсценирование содержания песен, хороводов Составление композиций танца Музыкально-дидактические игры Игры-драматизации Акомпанемент в пении, танце и др. Детский ансамбль, оркестр Игра в «концерт», «музыкальные занятия»</p>
--	---	--	--	---

Образовательная область	Формы взаимодействия с семьями воспитанников
Художественно эстетическое развитие	<ol style="list-style-type: none"> <li>1. Совместная организация выставок произведений искусства (декоративно-прикладного) с целью обогащения художественно-эстетических представлений детей.</li> <li>2. Организация и проведение конкурсов и выставок детского творчества.</li> <li>3. Анкетирование родителей с целью изучения их представлений об эстетическом воспитании детей.</li> <li>4. Организация тематических консультаций, папок-передвижек, раскладушек по разным направлениям художественно-эстетического воспитания ребёнка («Как познакомить детей с произведениями художественной литературы», «Как создать дома условия для развития художественных особенностей детей», «Развитие личности дошкольника средствами искусства» и др.).</li> <li>5. Организация мероприятий, направленных на распространение семейного опыта художественно-эстетического воспитания ребёнка («Круглый стол», средства массовой информации, альбомы семейного воспитания и др.).</li> <li>6. Встречи с родителями в «Художественной гостиной». Цель: знакомство с основными направлениями художественно-эстетического развития детей.</li> <li>7. Участие родителей и детей в театрализованной деятельности: совместная постановка спектаклей, создание условий, организация декораций и костюмов.</li> <li>8. Организация совместной деятельности детей и взрослых по выпуску семейных газет с целью обогащения коммуникативного опыта дошкольника.</li> <li>9. Проведение праздников, досугов, литературных и музыкальных вечеров с привлечением родителей.</li> <li>10. Приобщение к театрализованному и музыкальному искусству через аудио- и видеотеку. Регулирование тематического подбора для детского восприятия.</li> <li>11. Семинары-практикумы для родителей художественно-эстетическому воспитанию дошкольников.</li> <li>12. Создание игротеки по Художественно-эстетическому развитию детей.</li> <li>13. Организация выставок детских работ и совместных тематических выставок детей и</li> </ol>

родителей.

14. Сотрудничество с культурными учреждениями города с целью оказания консультативной помощи родителям.

15. Организация тренингов с родителями по обсуждению впечатлений после посещения культурных центров города.

16. Создание семейных клубов по интересам.

17. Организация совместных посиделок.

18. Совместное издание литературно-художественного журнала (рисунки, сказки, комиксы, придуманных детьми и их родителями).

19. «Поэтическая гостиная». Чтение стихов детьми и родителями.

## **2. Описание вариативных форм, способов, методов и средств реализации Программы**

### **2.1. Технологии личностно-ориентированного взаимодействия педагога с детьми**

#### **Характерные особенности:**

1) смена педагогического воздействия на педагогическое взаимодействие; изменение направленности педагогического «вектора» — не только от взрослого к ребенку, но и от ребенка к взрослому;

2) основной доминантой является выявление личностных особенностей каждого ребенка как индивидуального субъекта познания и других видов деятельности;

3) содержание образования не должно представлять собой только лишь набор социокультурных образцов в виде правил, приемов действия, поведения, оно должно включая содержание субъектного опыта ребенка как опыта его индивидуальной жизнедеятельности, без чего содержание образования становится обезличенным, формальным, невостребованным.

#### **Характерные черты личностно-ориентированного взаимодействия педагога с детьми в ДОУ:**

➤ создание педагогом условий для максимального влияния образовательного процесса на развитие индивидуальности ребенка (актуализация субъектного опыта детей);

➤ оказание помощи в поиске и обретении своего индивидуального стиля и темпа деятельности, раскрытии и развитии индивидуальных познавательных процессов и интересов;

➤ содействие ребенку в формировании положительной Я-концепции, развитии творческих способностей, овладении умениями и навыками самопознания).

*Интегрированные свойства личности педагога, которые в основном определяют успешность в личностно-ориентированном взаимодействии:*

1) *Социально-педагогическая ориентация* — осознание педагогом необходимости отстаивания интересов, прав и свобод ребенка на всех уровнях педагогической деятельности.

2) *Рефлексивные способности*, которые помогут педагог остановиться, оглянуться, осмыслить то, что он делает: «Не навредить!»

3) *Методологическая культура* — система знаний и способов деятельности, позволяющих грамотно, осознанно выстраивать свою деятельность в условиях выбора образовательных альтернатив; одним из важных элементов этой культуры является умение педагога мотивировать деятельность своих воспитанников.

#### **Составляющие педагогической технологии:**

Построение субъект-субъектного взаимодействия педагога с детьми, которое требует от педагога высокого профессионального мастерства, развитой педагогической рефлексивной способности конструировать педагогический процесс на основе педагогической диагностики.



➤ Построение педагогического процесса на основе педагогической диагностики, которая представляет собой набор специально разработанных информативных методик и тестовых заданий, позволяющих воспитателю в повседневной жизни детского сада диагностировать реальный уровень развития ребенка, находить пути помощи ребенку в его развитии (задания направлены на выявление успешности освоения содержания различных разделов программы, на определение уровня владения ребенком позиции субъекта, на возможность отслеживания основных параметров эмоционального благополучия ребенка в группе сверстников, на выявление успешности формирования отдельных сторон социальной компетентности (экологическая воспитанность, ориентировка в предметном мире и др).

➤ Осуществление индивидуально-дифференцированного подхода, при котором воспитатель дифференцирует группу на типологические подгруппы, объединяющие детей с общей социальной ситуацией развития, и конструирует педагогическое воздействие в подгруппах путем создания дозированных по содержанию, объему, сложности, физическим, эмоциональным и психическим нагрузкам заданий и образовательных ситуаций (цель индивидуально-дифференцированного подхода — помочь ребенку максимально реализовать свой личностный потенциал, освоить доступный возрасту социальный опыт; в старших группах конструирование педагогического процесса требует дифференциации его содержания в зависимости от половых интересов и склонностей детей).

➤ Творческое конструирование воспитателем разнообразных образовательных ситуаций (игровых, практических, театрализованных и т.д.), позволяющих воспитывать гуманное отношение к живому, развивать любознательность, познавательные, сенсорные, речевые, творческие способности. Наполнение повседневной жизни группы интересными делами, проблемами, идеями, включение каждого ребенка в содержательную деятельность, способствующую реализации детских интересов и жизненной активности.

➤ Нахождение способа педагогического воздействия для того, чтобы поставить ребенка в позицию активного субъекта детской деятельности (использование игровых ситуаций, требующих оказания помощи любому персонажу, использование дидактических игр, моделирования, использование в старшем дошкольном возрасте занятий по интересам, которые не являются обязательными, а предполагают объединение взрослых и детей на основе свободного детского выбора, строятся по законам творческой деятельности, сотрудничества, сотворчества).

➤ Создание комфортных условий, исключая «дидактический синдром», заорганизованность, излишнюю регламентацию, при этом важны атмосфера доверия, сотрудничества, сопереживания, гуманистическая система взаимодействия взрослых и детей во взаимоувлекательной деятельности (этим обусловлен отказ от традиционных занятий по образцу, ориентированных на репродуктивную детскую деятельность, формирование навыков).

➤ Предоставление ребенку свободы выбора, приобретение индивидуального стиля деятельности (для этого используются методика обобщенных способов создания поделок из разных материалов, а также опорные схемы, модели, по-

операционные карты, простейшие чертежи, детям предоставляется широкий выбор материалов, инструментов).

➤ Сотрудничество педагогического коллектива детского сада с родителями (выделяются три ступени взаимодействия: создание общей установки на совместное решение задач воспитания; разработка общей стратегии сотрудничества; реализация единого согласованного индивидуального подхода к ребенку с целью максимального развития его личностного потенциала).

➤ Организация материальной развивающей среды, состоящей из ряда центров (сенсорный центр, центр математики, центр сюжетной игры, центр строительства, центр искусства и др.), которая способствовала бы организации содержательной деятельности детей и соответствовала бы ряду показателей, по которым воспитатель может оценить качество созданной в группе развивающей предметно-игровой среды и степень ее влияния на детей (включенность всех детей в активную самостоятельную деятельность; низкий уровень шума в группе; низкая конфликтность между детьми; выраженная продуктивность самостоятельной деятельности детей; положительный эмоциональный настрой детей, их жизнерадостность, открытость).

➤ Интеграция образовательного содержания программы.

## **2.2. Технологии проектной деятельности**

### **Этапы в развитии проектной деятельности:**

1) *Подражательно-исполнительский этап*, реализация которого возможна с детьми трех с половиной — пяти лет. На этом этапе дети участвуют в проекте «из вторых ролях», выполняют действия по прямому предложению взрослого или путем подражания ему, что не противоречит природе маленького ребенка: в этом возрасте еще сильна как потребность установить и сохранить положительное отношение к взрослому, так и подражательность.

2) *Общеразвивающий* он характерен для детей пяти-шести лет, которые уже имеют опыт разнообразной совместной деятельности, могут согласовывать действия, оказывать друг другу помощь. Ребенок уже реже обращается ко взрослому с просьбами, активнее организует совместную деятельность со сверстниками. У детей развиваются самоконтроль и самооценка, они способны достаточно объективно оценивать как собственные поступки, так и поступки сверстников. В этом возрасте дети принимают проблему, уточняют цель, способны выбрать необходимые средства для достижения результата деятельности. Они не только проявляют готовность участвовать в проектах, предложенных взрослым, но и самостоятельно находят проблемы, являющиеся отправной точкой творческих, исследовательских, опытно-ориентировочных проектов.

3) *Творческий*, он характерен для детей шести-семи лет. Взрослому очень важно на этом этапе развивать и поддерживать творческую активность детей, создавать условия для самостоятельного определения детьми цели и содержания предстоящей деятельности, выбора способов работы над проектом и возможности организовать ее последовательность.

### **Алгоритм деятельности педагога:**

- педагог ставит перед собой цель, исходя из потребностей и интересов детей;
- вовлекает дошкольников в решение проблемы
- намечает план движения к цели (поддерживает интерес детей и родителей);
- обсуждает план с семьями;
- обращается за рекомендациями к специалистам ДОУ;
- вместе с детьми и родителями составляет план-схему проведения проекта;
- собирает информацию, материал;
- проводит занятия, игры, наблюдения, поездки (мероприятия основной части проекта);
- дает домашние задания родителям и детям;
- поощряет самостоятельные творческие работы детей и родителей (поиск материалов, информации, изготовлении поделок, рисунков, альбомов и т.п.);
- организует презентацию проекта (праздник, открытое занятие, акция, КВН), составляет книгу, альбом совместный с детьми;
- подводит итоги (выступает на педсовете, обобщает опыт работы).

### **2.3. Технологии исследовательской деятельности**

#### **Этапы становления исследовательской деятельности:**

- ориентировка (выделение предметной области осуществления исследования);
- проблематизация (определение способов и средств проведения исследования);
- планирование (формулировка последовательных задач исследования, распределение последовательности действий для осуществления исследовательского поиска);
- эмпирия (сбор эмпирического материала, постановка и проведение исследования, первичная систематизация полученных данных);
- анализ (обобщение, сравнение, анализ, интерпретация данных);

#### **Алгоритм действий:**

1) Выявление проблемы, которую можно исследовать и которую хотелось бы разрешить (в переводе с древнегреческого слово problems означает «задача», «преграда», «трудность»). Главное качество любого исследователя — уметь отыскать что-то необычное в обычном, увидеть сложности и противоречия там, где другим все кажется привычным, ясным и простым. Настоящему исследователю надо уметь задавать себе вопросы и находить неожиданное, удивительное в самом простом и привычном.

2) Выбор темы исследования. Выбирая тему, следует иметь в виду, что можно провести исследование, а можно заняться проектированием. Принципиальное отличие исследования от проектирования состоит в том, что исследование — процесс бескорыстного поиска неизвестного, новых знаний (человек стремится к знанию, часто не зная, что принесет ему сделанное открытие и как можно будет на практике использовать полученные сведения), а проект — это всегда решение какой-то практической задачи (человек, реализующий проект, решает реальную проблему).

3) Определение цели исследования (нахождение ответа на вопрос о том, зачем проводится исследование). Примерные формулировки целей исследования обычно начинаются со слов «выявить», «изучить», «определить». Примерные формулировки целей проектов обычно начинаются словами «разработать», «создать», «выполнить».

4) Определение задач исследования (основных шагов направления исследования). Некоторые ученые убеждены, что формулировать цель и задачи собственного исследования до того, как оно завершено, не только бесполезно, но даже вредно и опасно. Ясная формулировка делает предсказуемым процесс и лишает его черт творческого поиска, а исследователя — права импровизировать.

5) Выдвижение гипотезы (предположения, догадки, недоказанной логически и не подтвержденной опытом). Гипотеза — это попытка предвидения событий. Важно научиться выработать гипотезы по принципу «Чем больше, тем лучше» (гипотезы дают возможность увидеть проблему в другом свете, посмотреть на ситуацию с другой стороны).

6) Составление предварительного плана исследования. Для того чтобы составить план исследования, надо ответить на вопрос «Как мы можем узнать что-то новое о том, что исследуем?». Список возможных путей и методов исследования в данном случае: подумать самому; прочитать книги о том, что исследуешь; посмотреть видеофильмы по этой проблеме; обратиться к компьютеру; спросить у других людей; понаблюдать; провести эксперимент.

7) Провести эксперимент (опыт), наблюдение, проверить гипотезы, сделать выводы.

8) Указать пути дальнейшего изучения проблемы. Для настоящего творца завершение одной работы — это не просто окончание исследования, а начало решения следующей.

### **Принципы исследовательского обучения**

➤ ориентации на познавательные интересы детей (исследование — процесс творческий, творчество невозможно навязать извне, оно рождается только на основе внутренней потребности, в данном случае на потребности в познании);

➤ опоры на развитие умений самостоятельного поиска информации;

➤ сочетания репродуктивных и продуктивных методов обучения (психология усвоения свидетельствует о том, что легко и непроизвольно усваивается тот материал, который включен в активную работу мышления);

➤ формирования представлений об исследовании как стиле жизни.

### **Пути создания проблемных ситуаций, лично значимых для ребенка:**

➤ преднамеренное столкновение жизненных представлений детей с научными фактами, объяснить которые они не могут - не хватает знаний, жизненного опыта;

➤ преднамеренное побуждение детей к решению новых задач старыми способами;

➤ побуждение детей выдвигать гипотезы, делать предварительные выводы и обобщения (противоречие — ядро проблемной ситуации — в данном случае возникает в результате столкновения различных мнений, выдвинутого предположения и результатов его опытной проверки в процессе диалога

### **Методические приемы:**

- подведение детей к противоречию и предложение самостоятельно найти способ его разрешения; изложение различных точек зрения на один и тот же вопрос;
- предложение детям рассмотреть явление с различных позиций;
- побуждение детей к сравнению, обобщению, выводам из ситуации, сопоставлению фактов;
- постановка конкретных вопросов на обобщение, обоснование, конкретизацию, логику, рассуждения;
- постановка проблемных задач (например, с недостаточными или избыточными исходными данными, неопределенностью в постановке вопроса, противоречивыми данными, заведомо допущенными ошибками, ограниченным временем решения и т.д.)

### **Условия исследовательской деятельности:**

- использование различных приемов воздействия на эмоционально-волевую сферу дошкольника (заботясь о том, чтобы в процессе познания нового материала он испытывал чувство радости, удовольствия, удовлетворения)
- создание проблемных ситуаций, вызывающих у детей удивление, недоумение, восхищение;
- четкая формулировка проблемы, обнажающей противоречия в сознании ребенка;
- выдвижение гипотезы и обучение этому умению детей, принимая любые их предложения;
- развитие способности к прогнозированию и предвосхищению решений;
- обучение детей обобщенным приемам умственной деятельности — умению выделять главное, сравнивать, делать выводы, классифицировать, знакомить с различными научными методами исследования;
- создание атмосферы свободного обсуждения, побуждение детей к диалогу, сотрудничеству;
- побуждение к самостоятельной постановке вопросов, обнаружению противоречий;
- подведение детей к самостоятельным выводам и обобщениям, поощрение оригинальных решений, умений делать выбор;
- знакомство с жизнью и деятельностью выдающихся ученых, с историей великих открытий.

## **2.4. Технологии «Портфолио дошкольника»**

### **Разделы портфолио**

*Раздел 1 «Давайте познакомимся».* В разделе помещается фотография ребенка, указываются его фамилия и имя, номер группы; можно ввести рубрику «Я люблю...» («Мне нравится...», «Обожаю, когда...»), в которой будут записаны ответы ребенка.

*Раздел 2 «Я расту!».* В раздел вносятся антропометрические данные (в художественно-графическом исполнении): «Вот я какой!», «Как я расту», «Я вырос», «Я большой».

*Раздел 3 «Портрет моего ребенка».* В разделе помещаются сочинения родителей о своем малыше.

*Раздел 4 «Я мечтаю...».* В разделе фиксируются высказывания самого ребенка на предложение продолжить фразы: «Я мечтаю о...», «Я бы хотел быть...», «Я жду, когда...», «Я вижу себя...», «Я хочу видеть себя...», «Мои любимые дела...»; ответы на вопросы: «Кем и каким я буду, когда вырасту?», «О чем я люблю думать?».

*Раздел 5 «Вот что я могу».* В разделе помещаются образцы творчества ребенка (рисунки, рассказы, книги-самоделки).

*Раздел 6 «Мои достижения».* В разделе фиксируются грамоты, дипломы (от различных организаций: детского сада, СМИ, проводящих конкурсы).

*Раздел 7 «Посоветуйте мне...».* В разделе даются рекомендации родителям воспитателем и всеми специалистами, работающими с ребенком.

*Раздел 8 «Спрашивайте, родители!».* В разделе родители формулируют свои вопросы к педагогам ДОУ.

## **2.5. Информационно - коммуникативные технологии**

В МАДОУ № 25 применяются информационно-коммуникационные технологии с использованием мультимедийных презентации, клипов, видеофильмов, которые дают возможность педагогу выстроить объяснение с использованием видеофрагментов.

**Основные требования при проведении занятий с использованием компьютеров:**

➤ образовательная деятельность должна быть четко организована и включать многократное переключение внимания детей на другой вид деятельности;

➤ на образовательной деятельности дети должны не просто получить какую-то информацию, а выработать определенный навык работы с ней или получить конечный продукт (продукт должен быть получен за одно занятие, без переноса части работы, так как у детей происходит ослабление мотивации в процессе длительной работы);

➤ на образовательной деятельности не рекомендуется использовать презентации и видеоматериалы, пропагандирующие применение физической силы к персонажам, программный продукт, с одной стороны, должен критически реагировать на неправильные действия ребенка, а с другой — реакция не должна быть очень острой;

➤ перед образовательной деятельностью должна быть проведена специализированная подготовка — социально-ориентированная мотивация действий ребенка.

## **2.6. Приоритетные направления деятельности МАДОУ по реализации программы**

В соответствии с Концепцией дошкольного воспитания отношения педагогов и воспитанников МАДОУ «Детский сад № 25 общеразвивающего вида» г. Печора строятся на основе личностно-ориентированной модели общения, в атмосфере эмоционального благополучия и комфорта, как для ребенка, так и для взрослых.

В основу работы МАДОУ №25 заложены цели и задачи, среди которых ведущее место занимают вопросы, связанные с охраной жизни и здоровья детей: физического и психологического.

Предметом деятельности МАДОУ является услуги в области дошкольного

образования (воспитание, обучение, развитие детей); присмотр и уход за детьми дошкольного возраста в дневное время.

МАДОУ осуществляет в соответствии с заданиями Учредителя деятельность, связанную с выполнением работ, оказанием услуг, частично за плату или бесплатно.

Детский сад является муниципальным автономным дошкольным образовательным учреждением общеразвивающего вида с осуществлением приоритетного познавательного-речевого направления развития воспитанников.

Осуществляется приоритетное направление развития воспитанников в процессе формирования элементарных математических представлений в области «Познание» и через развивающие игры. Система дидактических обучающих и развивающих игр с математическим содержанием реализуется планомерно на занятиях студии развивающих игр «Игралочка» с детьми старшего дошкольного возраста; в часы игр по средам, частично в непосредственной образовательной деятельности и развлечениях по математике.

Приоритетными задачами в области «Познание» являются:

- Формирование мотивации учения, ориентированной на удовлетворение познавательных интересов, радость творчества.
- Увеличение объема внимания и памяти.
- Формирование мыслительных операций (анализа, синтеза, сравнения, обобщения, классификации, аналогии).
- Развитие образного и вариативного мышления, фантазии, воображения, творческих способностей.
- Развитие речи, умения аргументировать свои высказывания, строить простейшие умозаключения.
- Выработка умения целенаправленно владеть волевыми усилиями, устанавливать правильные отношения со сверстниками и взрослыми, видеть себя глазами окружающих.
- Формирование умений планировать свои действия, осуществлять решение в соответствии с заданными правилами и алгоритмами, проверять результат своих действий и т. д.

Образовательная деятельность, осуществляется в процессе организации различных видов детской деятельности (игровой, коммуникативной, трудовой, познавательно-исследовательской, продуктивной, музыкально-художественной, чтения), а также в ходе режимных моментов, в самостоятельной деятельности детей и во взаимодействии с семьями воспитанников ДОУ.

Потребностей родителей в образовательных услугах.

Большая роль в работе с детьми в нашем дошкольном учреждении отводится знакомству ребенка с родным краем, где он родился, проживает, формированию знаний о национальной культуре в понятных, интересных, увлекательных формах.

Дополняют и обогащают содержание по НРК методические разработки педагогов дошкольного учреждения, что позволяет более качественно организовать педагогический процесс по приобщению воспитанников к этнокультуре.

Личностное развитие воспитанников рассматривается в ДОУ как ключевое условие повышения качества образования, что позволяет педагогам уменьшить

долю репродуктивной деятельности за счет эффективного использования современных образовательных технологий, методов обучения: метода проектов, метода наглядного моделирования и метода экспериментирования.

Одним из направлений образовательной программы МАДОУ является проектная организация воспитательно-образовательного процесса.

Метод проектов как способ интеграции содержания образовательных областей, форм и видов детской деятельности дает возможность ребенку экспериментировать, синтезировать полученные знания в разных видах детской деятельности, развивать художественно-творческие способности и коммуникативные навыки, что очень важно для реализации личностно - ориентированного образования.

Особый интерес представляет интеграция различных видов детской деятельности в процессе реализации проекта. Проекты рассчитаны на среднюю продолжительность, от нескольких дней, до нескольких недель. Проекты могут реализовываться как внутри одной группы, так и объединять несколько групп, а также охватывать детский сад в комплексе.

Проектирование ориентировано на совместную деятельность участников образовательного процесса в различных сочетаниях:

- совместная деятельность взрослых и детей;
- свободная самостоятельная деятельность детей.

Совместная образовательная деятельность детей и взрослых осуществляется как в ходе непосредственно образовательной деятельности, так и в ходе осуществления режимных моментов.

Совместная деятельность предполагает индивидуальную, подгрупповую и групповую формы организации образовательной работы с воспитанниками. Она строится на:

- субъект-субъектной (партнерской, равноправной) позиции взрослого и ребенка;
- диалогическом (а не монологическом) общении взрослого с детьми;
- продуктивном взаимодействии ребенка со взрослым и сверстниками;
- партнерской формой организации образовательной деятельности (возможность свободного размещения, перемещения, общения детей и др.)

В первом блоке содержание организуется комплексно - тематически, во втором – в соответствии с традиционными видами детской деятельности.

Вся работа по реализации основной общеобразовательной программы дошкольного образования, исходя из Федеральных государственных требований к структуре основной общеобразовательной программы дошкольного образования, строится при тесном взаимодействии с семьями детей.

Непосредственно образовательная деятельность, регламентированная реализуемой в ДОУ Программой воспитания и обучения в детском саду под редакцией М.А. Васильевой, В.В. Гербовой, Т.С. Комаровой, организуется как совместная интегративная деятельность педагогов с детьми, которая включает различные виды детской деятельности: игру, чтение (восприятие), общение, продуктивную, двигательную, музыкально-художественную, познавательно-исследовательскую и другие.

Образовательный процесс в ДОУ строится на использовании современных



лично-ориентированных технологий, направленных на партнерство, сотрудничество и сотворчество педагога и ребенка.

Самостоятельная деятельность предполагает свободную деятельность воспитанников в условиях созданной педагогами (в том числе совместно с детьми) предметно - развивающей образовательной среды. Самостоятельная деятельность:

- обеспечивает каждому ребенку возможность выбора деятельности по интересам;
- позволяет ему взаимодействовать со сверстниками или действовать индивидуально;
- содержит в себе проблемные ситуации и направлена на самостоятельное решение ребенком разнообразных задач;
- позволяет на уровне самостоятельности освоить (закрепить, апробировать) материал, изучаемый в совместной деятельности с взрослым.

Национально-культурные:

Содержание дошкольного образования в ДООУ включает в себя вопросы истории и культуры родного города, природного, социального и рукотворного мира, который с детства окружает маленького жителя Республики Коми.

Поликультурное воспитание дошкольников строится на основе изучения национальных традиций семей воспитанников ДООУ. Дошкольники знакомятся с самобытностью и уникальностью русской, коми и других национальных культур, представителями которых являются участники образовательного процесса.

На этапе дошкольного детства очень важно, чтобы в процессе образования ребенка были задействованы все компоненты – чтобы ребенок знал и понимал чужую культуру; умел взаимодействовать с представителями других национальностей; ценил многообразие мира.

В системе развивающего обучения все более важную роль играет культурная среда. Многочисленные материальные объекты культурного окружения – видимый, обоняемый, звучащий мир, сотворенный гением и трудом человека, - являются идеальным пространством, в котором индивидуальное развитие ребенка находит и реальные стимулы, и безграничные возможности самореализации.

Традиции ДООУ:

- празднование дня рождения детского сада;
- выделены недели коми национальной культуры (в октябре – к празднику финно-угорских народов и январе – ко Дню рождения города Печоры);
- создание мини-музея «Коми народный быт и культура»;
- приобщение к истокам русской и коми народной культуры;
- знакомство с историей, традициями, достопримечательностями родного города и его окрестностей.

Климатические:

Климатические условия Северо-Западного региона имеют свои особенности: недостаточное количество солнечных дней и повышенная влажность воздуха. Исходя из этого, в образовательный процесс ДООУ включены мероприятия, направленные на оздоровление детей и предупреждение утомляемости.

В режим дня каждой возрастной группы ежедневно включены гимнастика после сна, упражнения для профилактики плоскостопия, упражнения для

расслабления позвоночника и коррекции осанки, дыхательная гимнастика, гимнастика для глаз.

В холодное время года (при благоприятных погодных условиях) удлиняется пребывание детей на открытом воздухе. В теплое время года – жизнедеятельность детей, преимущественно, организуется на открытом воздухе.

В соответствии с действующим СанПиНом в каждой возрастной группе проводятся три физкультурных занятия в неделю. Из них: два занятия организуются в зале, одно - на свежем воздухе (при благоприятных погодных условиях) во время прогулки в виде подвижных или спортивных игр.

Один раз в месяц в дошкольных группах проводятся тематические Дни здоровья. Содержание образовательной работы в такие дни направлено на формирование основ культуры здоровья у дошкольников. Режим дня насыщается активной двигательной деятельностью, играми, решением занимательных задач, встречами с интересными людьми, «персонажами» любимых книг и другое. Итогом таких дней являются проведение совместных мероприятий с родителями: физкультурных праздников, досугов, викторин, конкурсов.

### **III. ОРГАНИЗАЦИОННЫЙ РАЗДЕЛ.**

#### **1. Материально-техническое обеспечение программы.**

Развивающая предметно-пространственная среда обеспечивает максимальную реализацию образовательного потенциала пространства МАДОУ, группы и участка, материалов, оборудования и инвентаря для развития детей дошкольного возраста в соответствии с особенностями каждого возрастного этапа, охраны и укрепления их здоровья, возможность общения и совместной деятельности детей (в том числе детей разного возраста) и взрослых, двигательной активности детей, а также возможности для уединения.

Развивающая предметно-пространственная среда должна обеспечивает реализацию различных образовательных программ;

учет национально-культурных, климатических условий, в которых осуществляется образовательная деятельность; учет возрастных особенностей детей.

Развивающей среды построена на следующих принципах:

- 1) насыщенность;
- 2) трансформируемость;
- 3) полифункциональность;
- 4) вариативной;
- 5) доступность;
- 6) безопасной.

*Насыщенность* среды соответствует возрастным возможностям детей и содержанию Программы.

Образовательное пространство оснащено средствами обучения и воспитания, соответствующими материалами, игровым, спортивным, оздоровительным оборудованием, инвентарем, которые обеспечивают:

➤ игровую, познавательную, исследовательскую и творческую активность всех воспитанников, экспериментирование с доступными детям материалами (в том числе с песком и водой);

➤ двигательную активность, в том числе развитие крупной и мелкой моторики, участие в подвижных играх и соревнованиях;

➤ эмоциональное благополучие детей во взаимодействии с предметно-пространственным окружением;

➤ возможность самовыражения детей.

Для детей младенческого и раннего возраста образовательное пространство предоставляет необходимые и достаточные возможности для движения, предметной и игровой деятельности с разными материалами.

*Трансформируемость* пространства дает возможность изменений предметно-пространственной среды в зависимости от образовательной ситуации, в том числе от меняющихся интересов и возможностей детей;

*Полифункциональность* материалов позволяет разнообразно использовать различные составляющих предметной среды: детскую мебель, маты, мягкие модули, ширмы, природные материалы, пригодные в разных видах детской активности (в том числе в качестве предметов-заместителей в детской игре).

*Вариативность* среды позволяет создать различные пространства (для игры, конструирования, уединения и пр.), а также разнообразный материал, игры, игрушки и оборудование, обеспечивают свободный выбор детей.

Игровой материал периодически сменяется, что стимулирует игровую, двигательную, познавательную и исследовательскую активность детей.

*Доступность* среды создает условия для свободного доступа детей к играм, игрушкам, материалам, пособиям, обеспечивающим все основные виды детской активности;

исправность и сохранность материалов и оборудования.

*Безопасность* предметно-пространственной среды обеспечивает соответствие всех ее элементов требованиям по надежности и безопасности их использования.

## Предметно-развивающая среда помещений и групповых МАДОУ.

Вид помещения	Основное предназначение	Оснащение
<b>Предметно-развивающая среда в МАДОУ</b>		
Музыкально-спортивный зал	<ul style="list-style-type: none"> <li>➤ Непосредственно образовательная деятельность</li> <li>➤ Утренняя гимнастика</li> <li>➤ Досуговые мероприятия</li> <li>➤ Праздники</li> <li>➤ Театрализованные представления</li> <li>➤ Родительские собрания и прочие мероприятия для родителей</li> </ul>	<ul style="list-style-type: none"> <li>➤ Телевизор, музыкальный центр, переносная мультимедийная установка</li> <li>➤ Пианино</li> <li>➤ Детские музыкальные инструменты</li> <li>➤ Различные виды театра, ширмы</li> <li>➤ Спортивное оборудование для прыжков, метания, лазания, равновесия</li> <li>➤ Модули (в группах раннего возраста)</li> <li>➤ Нетрадиционное физкультурное оборудование (изготовленное)</li> <li>➤ Шкаф для используемых муз. руководителем пособий, игрушек, атрибутов</li> </ul>
Медицинский кабинет	<ul style="list-style-type: none"> <li>➤ Осмотр детей, консультации медсестры, врачей;</li> <li>➤ Консультативно-просветительская работа с родителями и сотрудниками ДОУ</li> </ul>	<ul style="list-style-type: none"> <li>➤ Процедурный кабинет с необходимым оснащением</li> <li>➤ Медицинский кабинет</li> </ul>
Коридоры ДОУ	<ul style="list-style-type: none"> <li>➤ Информационно-просветительская работа с сотрудниками ДОУ и родителями.</li> </ul>	<ul style="list-style-type: none"> <li>➤ Стенды для родителей, визитка ДОУ.</li> <li>➤ Стенды для сотрудников</li> <li>➤ Фотостенды и выставка рисунков воспитанников</li> </ul>
Участки	<ul style="list-style-type: none"> <li>➤ Прогулки, наблюдения;</li> <li>➤ Игровая деятельность;</li> <li>➤ Самостоятельная двигательная деятельность</li> <li>➤ Трудовая деятельность.</li> <li>➤ Организованная образовательная деятельность по физической культуре,</li> </ul>	<ul style="list-style-type: none"> <li>➤ Прогулочные площадки для детей всех возрастных групп.</li> <li>➤ Прогулочные веранды</li> <li>➤ Игровое, функциональное и спортивное оборудование для спортивных игр.</li> <li>➤ Физкультурная площадка.</li> <li>➤ Дорожки для ознакомления дошкольников с правилами дорожного движения.</li> </ul>

	спортивные игры, досуговые мероприятия, праздники	➤ Цветники. Экологическая тропа
<b>Предметно-развивающая среда в группах</b>		
Микроцентр «Физкультурный уголок»	➤ Расширение индивидуального двигательного опыта в самостоятельной деятельности	<ul style="list-style-type: none"> <li>➤ Оборудование для ходьбы, на равновесие</li> <li>➤ Для прыжков</li> <li>➤ Для катания, бросания мяча</li> <li>➤ Для ползания, пролезания и лазания</li> <li>➤ Атрибуты к подвижным и спортивным играм</li> <li>➤ Нетрадиционное физкультурное оборудование</li> </ul>
Микроцентр «Уголок природы»	➤ Расширение познавательного опыта, его использование в трудовой деятельности	<ul style="list-style-type: none"> <li>➤ Календарь природы (2 мл., ср., ст., подг. группы)</li> <li>➤ Комнатные растения в соответствии с возрастными рекомендациями</li> <li>➤ Сезонный материал</li> <li>➤ Паспорта растений (в старших дошкольных группах)</li> <li>➤ Министенд со сменяющимся материалом на экологическую тематику</li> <li>➤ Литература природоведческого содержания, набор картинок, альбомы</li> <li>➤ Материал для проведения элементарных опытов</li> <li>➤ Обучающие и дидактические игры по экологии</li> <li>➤ Инвентарь для трудовой деятельности</li> <li>➤ Природный и бросовый материал.</li> <li>➤ Материал по астрономии (ст, подг)</li> </ul>
Микроцентр «Уголок развивающих игр»	➤ Расширение познавательного сенсорного опыта детей	<ul style="list-style-type: none"> <li>➤ Дидактический материал по сенсорному воспитанию и логико-математические игры</li> <li>➤ Дидактические игры</li> <li>➤ Настольно-печатные игры</li> <li>➤ Познавательный материал</li> <li>➤ Материал для детского экспериментирования</li> </ul>

<p>Микроцентр «Строительная мастерская»</p>	<p>➤ Проживание, преобразование познавательного опыта в продуктивной деятельности. Развитие ручной умелости, творчества. Выработка позиции творца</p>	<ul style="list-style-type: none"> <li>➤ Напольный строительный материал;</li> <li>➤ Настольный строительный материал</li> <li>➤ Пластмассовые конструкторы (младший возраст - с крупными деталями)</li> <li>➤ Конструкторы с металлическими деталями- старший возраст</li> <li>➤ Схемы и модели для всех видов конструкторов – старший возраст</li> <li>➤ Мягкие строительно- игровые модули- младший возраст</li> <li>➤ Транспортные игрушки</li> <li>➤ Схемы, иллюстрации отдельных построек (мосты, дома, корабли, самолёт и др.).</li> </ul>
<p>Микроцентр «Игровая зона»</p>	<p>➤ Реализация ребенком полученных и имеющихся знаний об окружающем мире в игре. Накопление жизненного опыта</p>	<ul style="list-style-type: none"> <li>➤ Атрибутика для с-р игр по возрасту детей («Семья», «Больница», «Магазин», «Школа», «Парикмахерская», «Почта», «Армия», «Космонавты», «Библиотека», «Ателье» и другие)</li> <li>➤ Предметы- заместители</li> </ul>
<p>Микроцентр «Уголок безопасности»</p>	<p>➤ Расширение познавательного опыта, его использование в повседневной деятельности</p>	<ul style="list-style-type: none"> <li>➤ Дидактические, настольные игры по профилактике ДТП</li> <li>➤ Макеты перекрестков, домов и улиц города</li> <li>➤ Дорожные знаки</li> <li>➤ Литература о правилах дорожного движения</li> </ul>
<p>Микроцентр «Краеведческий уголок», «Патриотический уголок»</p>	<p>➤ Расширение краеведческих представлений детей, накопление познавательного опыта</p>	<ul style="list-style-type: none"> <li>➤ Государственная российская символика и символика Республики Коми</li> <li>➤ Образцы русских и коми костюмов (иллюстрации)</li> <li>➤ Наглядный материала: альбомы, картины, фотоиллюстрации и др.</li> <li>➤ Предметы народно- прикладного искусства</li> <li>➤ Предметы русского и коми быта</li> <li>➤ Детская художественной литературы <ul style="list-style-type: none"> <li>➤ Мини-музей «Коми изба» между группами</li> </ul> </li> </ul>

<p>Микроцентр «Книжный уголок»</p>	<p>➤ Формирование умения самостоятельно работать с книгой, «добывать» нужную информацию.</p>	<p>➤ Детская художественная литература в соответствии с возрастом детей  ➤ Иллюстрации по темам образовательной деятельности по ознакомлению с окружающим миром и ознакомлению с художественной литературой  ➤ Самостоятельно изготовленные книжки-малышки  ➤ Материалы о художниках – иллюстраторах  ➤ Портреты поэтов, писателей (старший дошкольный возраст)  ➤ Сюжетная игра «Библиотека» (старший дошкольный возраст)  ➤ Тематические выставки</p>
<p>Микроцентр «Театрализованн ый уголок»</p>	<p>➤ Развитие творческих способностей ребенка, стремление проявить себя в играх-драматизациях</p>	<p>➤ Ширмы  ➤ Элементы костюмов для театра и ряжения  ➤ Маски  ➤ Различные виды театров (в соответствии с возрастом)  ➤ Предметы декораций</p>
<p>Микроцентр «Творческая мастерская»</p>	<p>➤ Проживание, преобразование познавательного опыта в продуктивной деятельности. Развитие ручной умелости, творчества. Выработка позиции творца</p>	<p>➤ Бумага и картон разного формата, разной формы, разного тона  ➤ Достаточное количество цветных карандашей, красок, кистей, тряпочек для вытирания кистей и досок, пластилина (стеки, доски для лепки)  ➤ Достаточное количество ножниц с закругленными концами, клея, клеенок, тряпочек, салфеток для аппликации  ➤ Бросовый материал (фольга, фантики от конфет и др.)  ➤ Место для сменных выставок детских работ, совместных работ детей и родителей в раздевалке  ➤ Место для сменных выставок произведений изоискусства  ➤ Альбомы- раскраски для мальчиков и девочек  ➤ Наборы открыток, картинки, книги и альбомы с иллюстрациями, предметные картинки  ➤ Предметы и альбомы народно – прикладного искусства</p>

<p>Микроцентр «Музыкальный уголок»</p>	<p>➤ Развитие творческих способностей в самостоятельно-ритмической деятельности</p>	<p>➤ Детские музыкальные инструменты ➤ Портреты композиторов (старший возраст) ➤ Магнитофон ➤ Набор аудиозаписей, дисков, записей на флеш-карте ➤ Музыкальные игрушки (озвученные, не озвученные) ➤ Игрушки- самоделки ➤ Музыкально- дидактические игры и пособия</p>
--	---	---

## 2. Программно-методическое обеспечение средствами обучения и воспитания

<p><b>Программы, технологии и пособия по образовательной области «Физическое развитие»</b></p>	<p>➤ «Здоровье» В.Г. Алямовская (LINKA PRESS, 1993 г.)  ➤ Букварь здоровья / Л.В. Баль, В.В.Ветрова. – М.: Эксмо, 1995.  ➤ Двигательная активность ребенка в детском саду / М.А. Рунова. – М.: Мозаика-синтез, 2000.  ➤ Как воспитать здорового ребенка / В.Г. Алямовская. – М.: linka-press, 1993.  ➤ Нетрадиционные занятия физкультурой в дошкольном образовательном учреждении / Н.С. Галицына. – М.: Скрепторий, 2004.  ➤ Подвижные игры и игровые упражнения для детей 5-7 лет / Л.И. Пензулаева. – М.: Владос, 2002.  ➤ Разговор о правильном питании / М.М. Безруких, Т.А. Филиппова. – М.: Олма-Пресс, 2000.  ➤ Сборник подвижных игр/ Автор-составитель Э.Я.Степаненкова.  ➤ С физкультурой дружить - здоровым быть / М.Д. Маханева. – М.: ТЦ «Сфера», 2009.  ➤ Уроки здоровья / Под ред. С.М. Чечельницкой.  ➤ Уроки Мойдодыра / Г.Зайцев. – СПб.: Акцидент, 1997.  ➤ Физическая культура – дошкольникам / Л.Д. Глазырина. – М.: Владос, 2004.  ➤ Физическая культура в детском саду: Младшая группа (3-4 года)/ Пензулаева Л.И. – М.: Просвещение, 2005.  ➤ Физическая культура в детском саду: Средняя группа (4-5 лет)/ Пензулаева Л.И. – М.: Просвещение, 2005  ➤ Физическая культура в детском саду: Старшая группа (5-6 лет)/ Пензулаева Л.И. – М.: Просвещение, 2005  ➤ Физическая культура в детском саду: Подготовительная группа (6-7 лет)/ Пензулаева Л.И. – М.: Просвещение, 2005  ➤ Физическое воспитание в детском саду / Э.Я. Степаненкова. – М.: Мозаика-синтез, 2006.</p>
--	---



	<ul style="list-style-type: none"> <li>➤ Физическое развитие и здоровье детей 3-7 лет / Л.В. Яковлева, Р.А. Юдина. – М.: Владос, 2003.</li> <li>➤ Физкультурные праздники в детском саду / В.Н. Шебеко, Н.Н. Ермак. – М.: Просвещение, 2003.</li> </ul>
<p><b>Программы, технологии и пособия по образовательной области «Социально-коммуникативное развитие»</b></p>	<ul style="list-style-type: none"> <li>➤ «Одаренный ребенок» / Л.А. Венгер, О.М. Дьяченко и др. – М., 1995.</li> <li>➤ Безопасность на улицах и дорогах: Методическое пособие для работы с детьми старшего дошкольного возраста / Н.Н. Авдеева, О.Л. Князева, Р.Б. Стеркина, М.Д. Маханева. – М.: ООО «Издательство АСТ-ЛТД», 1997.</li> <li>➤ Безопасность: Учебное пособие по основам безопасности жизнедеятельности детей старшего дошкольного возраста. / Н.Н. Авдеева, О.Л. Князева, Р.Б. Стеркина. – М.: ООО «Издательство АСТ-ЛТД», 1998. – 160 с.</li> <li>➤ Белая К.Ю., Кондрыкинская Л.А. Патриотическое воспитание. (Учебно-методическое пособие). – М.: Элти-Кудиц, 2002.</li> <li>➤ Беседы с дошкольниками о профессиях. / Т.В. Потапова – М: Сфера,2005. (Серия «Вместе с дошкольниками»).</li> <li>➤ Бондаренко А.К. Дидактические игры в детском саду. – М.: Просвещение, 1991.</li> <li>➤ Дошкольник и рукотворный мир. Пед.технология. / М.В.Крулехт. – СПб.: Детство-Пресс, 2003.</li> <li>➤ Козлова С.А. «Я – человек». Программа социального развития ребенка. – М.: Школьная Пресса, 2003.</li> <li>➤ Кондрыкинская Л.А. Занятия по патриотическому воспитанию в детском саду. – М.: ТЦ Сфера, 2010.</li> <li>➤ Кондрыкинская Л.А., Вострухина Т.Н. Дошкольникам о защитниках Отечества. – М.: ТЦ Сфера, 2005.</li> <li>➤ Конструирование и ручной труд в детском саду. Пособие для воспитателей / Л.В. Куцакова. – М: Просвещение, 1990.</li> <li>➤ Конструирование из природного материала. / Л.А. Парамонова. – М: Карапуз.</li> <li>➤ Михайленко И.Я., Короткова Н.А. Игра с правилами в дошкольном возрасте. – М.: Сфера, 2008.</li> <li>➤ Михайленко И.Я., Короткова Н.А. Как играть с ребенком? – М.: Сфера, 2008.</li> <li>➤ Нравственно-трудовое воспитание ребёнка - дошкольника. Пособие для педагогов. / Л.В.Куцакова. – М.: Владос, 2003.</li> <li>➤ Основы безопасности детей дошкольного возраста. / Н.Н. Авдеева, О.Л. Князева, Р.Б. Стеркина. М.: Просвещение, 2007.</li> <li>➤ Рукотворный мир. Сценарии игр-занятий для дошкольников. / О.В.Дыбина. –М: Сфера, 2001.</li> <li>➤ Смирнова Е.О., Богуславская З.М. Развивающие игры для детей. – М.: Просвещение, 1991.</li> <li>➤ Стеркина Р.Б. Основы безопасности детей дошкольного возраста. – М.: Просвещение, 2000.</li> <li>➤ Твоя безопасность: Как себя вести дома и на улице. Для средн. и ст. возраста: Кн. для дошкольников,</li> </ul>

	<p>воспитателей д/сада и родителей. / К.Ю. Белая, В.Н. Зимонина, Л.А. Кондрыкинская и др. - М.: Просвещение, 2005.</p> <p>➤ Чудесные поделки из бумаги. Книга для воспитателей детского сада. / З.А. Богатеева. – М.: Просвещение, 1992.</p>
<p><b>Программы, технологии и пособия по образовательной области «Речевое развитие».</b></p>	<p>➤ Арушанова А.Г. Речь и речевое общение детей: Книга для воспитателей детского сада. – М.: Мозаика-Синтез, 1999.</p> <p>➤ Бондаренко А.К. Дидактические игры в детском саду. – М.: Просвещение, 1985.</p> <p>➤ Гербова В.В Развитие речи в детском саду: Вторая группа раннего возраста (2-3 года).</p> <p>➤ Гербова В.В Развитие речи в детском саду: Младшая группа (3-4 года).</p> <p>➤ Гербова В.В Развитие речи в детском саду: Средняя группа (4-5 лет).</p> <p>➤ Гербова В.В Развитие речи в детском саду: Старшая группа (5-6 лет).</p> <p>➤ Гербова В.В Развитие речи в детском саду: Подготовительная группа (6-7 лет).</p> <p>➤ Гомзяк О.С. Развитие связной речи у шестилетних детей. Конспекты занятий. - М.: ТЦ Сфера, 2007.</p> <p>➤ Гриценко З. Пришли мне чтения доброго...: Методические рекомендации по детской литературе для работающих с детьми 4-6 лет. – М., 1997.</p> <p>➤ Занятия по развитию речи для детей 5-7 лет / под ред. О.С. Ушаковой. М.: ТЦ Сфера, 2009.</p> <p>➤ Иваненко А.П. Подготовка к обучению грамоте в детском саду. - Киев: Рад. шк., 1987.</p> <p>➤ Илларионова Ю.Г. Учите детей отгадывать загадки. – М.: Просвещение, 1985.</p> <p>➤ Комратова Н.Г. Учимся говорить правильно: Учебно-методическое пособие по развитию речи детей 3-7 лет. - М.: ТЦ Сфера, 2005.</p> <p>➤ Конспекты интегрированных занятий в подготовительной группе детского сада. Познавательное развитие. Развитие речи. Обучение грамоте. / Авт.-сост. Аджи А.В. - Воронеж: ТЦ «Учитель», 2006.</p> <p>➤ Короткова Э.П. Обучение детей дошкольного возраста рассказыванию. - М.: Просвещение, 1982.</p> <p>➤ Максаков А.И. Воспитание звуковой культуры речи у детей дошкольного возраста. – М.: 1987.</p> <p>➤ Максаков А.И., Тумакова Г.А. Учите, играя. – М.: Просвещение, 1983.</p> <p>➤ Обучение грамоте детей дошкольного возраста (планы занятий) / Сост. Г.Ф. Марцикович. - Волгоград: Учитель, 2004.</p> <p>➤ Планы-конспекты «Подготовка к обучению грамоте» / по Программе воспитания и обучения М.А.Васильевой (разраб. ОО), 2000.</p> <p>➤ Пожиленко Е.А. Волшебный мир звуков и слов. - М.: Гуманит. изд. центр ВЛАДОС, 2003.</p>

	<ul style="list-style-type: none"> <li>➤ Придумай слово. Речевые игры и упражнения для дошкольников / Под ред. О.С. Ушаковой. – М.: Просвещение, 1966.</li> <li>➤ Скажи по-другому / Речевые игры, упражнения, ситуации, сценарии / Под ред. О.С. Ушаковой. – Самара, 1994.</li> <li>➤ Тумакова Г.А. Ознакомление дошкольника со звучащим словом / Под ред. Ф.А. Сохина. - М.: Мозаика-Синтез, 2006</li> <li>➤ Ушакова О.С. Знакомим дошкольников 3-5 лет с литературой. – М., 2010.</li> <li>➤ Ушакова О.С. Знакомим дошкольников 5-7 лет с литературой. – М., 2010.</li> </ul>
<p><b>Программы, технологии и пособия по образовательной области «Познавательное развитие»</b></p>	<ul style="list-style-type: none"> <li>➤ Гризик Т. Познавательное развитие детей 4-5 лет. – М., 1997.</li> <li>➤ Дыбина О.В. Ознакомление с предметным и социальным окружением: Младшая группа (3-4 года)</li> <li>➤ Дыбина О.В. Ознакомление с предметным и социальным окружением: Средняя группа (4-5 лет)</li> <li>➤ Дыбина О.В. Ознакомление с предметным и социальным окружением: Старшая группа (5-6 лет)</li> <li>➤ Дыбина О.В. Ознакомление с предметным и социальным окружением: Подготовительная группа (6-7 лет)</li> <li>➤ Логика и математика для дошкольников / Автор-сост. Е.А. Носова, Р.Л. Непомнящая. – СПб.: Акцидент, 1997.</li> <li>➤ Математика от трех до шести / Сост. З.А. Михайлова, Э.Н. Иоффе. – СПб.: Акцидент, 1996.</li> <li>➤ Михайлова З.Л. Игровые задачи для дошкольников. – СПб.: Детство-Пресс, 1999.</li> <li>➤ Проблемы формирования познавательных способностей в дошкольном возрасте (на материале овладения действиями пространственного моделирования): Сб. научных трудов / Под ред. Л.А. Венгера. – М., 1980.</li> <li>➤ Протасова Е.Ю., Родина Н.М. Познание окружающего мира с детьми 3-7 лет. – М., 2009.</li> <li>➤ Игралочка. Практический курс математики для дошкольников. Части 1,2. Л.Г. Петерсон, Е.Е. Кочемасова. Ювента, 2008</li> <li>➤ Раз – ступенька, два – ступенька. Практический курс математики для дошкольников. Части 1,2. Л.Г. Петерсон, Е.Е. Кочемасова. Ювента, 2008</li> <li>➤ Чего на свете не бывает?: Занимательные игры для детей с 3 до 6 лет / Под ред. О.М. Дьяченко. – М.: Просвещение, 1991</li> <li>➤ Шиян О.А. Развитие творческого мышления. Работаем по сказке.</li> </ul>
<p><b>Программы, технологии и пособия</b></p>	<ul style="list-style-type: none"> <li>➤ Курочкина Н.А. Знакомим с натюрмортом; Детям о книжной графике; Знакомство с пейзажной живописью. – СПб.: Детство-Пресс, 2003.</li> <li>➤ Швайко Г.С. Занятия по изобразительной деятельности в детском саду (средняя, старшая группы). – М.:</li> </ul>

<p><b>пособий по образовательной области «Художественно-эстетическое развитие»</b></p>	<p>Владос, 2001.</p> <ul style="list-style-type: none"> <li>➤ Доронова Т.Н. Дошкольникам об искусстве. – М., 2002.</li> <li>➤ Казакова Т.Г. Занятие с дошкольниками по изобразительной деятельности: Кн. для воспитателей дет. сада и родителей. – 2-е изд., дораб. – М.: Просвещение, 1996.</li> <li>➤ Казакова Т.Г. Изобразительная деятельность младших дошкольников: Пособие для воспитателя.- М.: Просвещение, 1980.</li> <li>➤ Казакова Т.Г. Развивайте у дошкольников творчество (Конспекты занятий рисованием, лепкой, аппликацией): Пособие для воспитателей дет. сада.- М.: Просвещение, 1985.</li> <li>➤ Комарова Т.С. Изобразительная деятельность в детском саду. Младшая группа (3-4 года).</li> <li>➤ Комарова Т.С. Изобразительная деятельность в детском саду. Средняя группа (4-5 лет).</li> <li>➤ Комарова Т.С. Изобразительная деятельность в детском саду. Старшая группа (5-6 лет).</li> <li>➤ Комарова Т.С. Изобразительная деятельность в детском саду. Подготовительная группа (6-7 лет).</li> <li>➤ Серия «Искусство - детям!» в издательстве «Мозаика-синтез». Народная пластика и декоративная лепка. – М.: Просвещение, 1984г</li> <li>➤ Куцакова Л.В. Конструирование и ручной труд в детском саду: Программа и конспекты занятий. М.,2007</li> <li>➤ Куцакова Л.В. Занятия по конструированию из строительного материала. М.2006.</li> <li>➤ Куцакова Л.В. Творим и мастерим. Ручной труд: Пособие для педагогов и родителей. –М., 2007.</li> <li>➤ Каплунова И., Новоскольцева И. Праздник каждый день. Программа музыкального воспитания детей дошкольного возраста «Ладунки», младшая группа. СПб.: Изд-во «Композитор», 1999.</li> <li>➤ Коренева Т.Ф. «В мире музыкальной драматургии». – М., «Владос», 1999.</li> <li>➤ Мерзлякова С.И. «Волшебный мир театра». Программа развития сценического творчества детей средствами театрализованных игр и игровых представлений». – М.: «Владос», 1999.</li> <li>➤ Сауко Т.Н., Буренина А.И. Топ-хлоп, малыши: программа музыкально-ритмического воспитания детей 2-3 лет. – СПб., 2001.</li> <li>➤ Петрова В.А. Музыка-малышам. – М.: Мозаика-Синтез, 2001.</li> <li>➤ Петрова В.А., Мы танцуем и поем. – М.: Карапуз, 2003.</li> <li>➤ Тарасова К.В., Рубан Т.Г. Дети слушают музыку: методические рекомендации к занятиям с дошкольниками по слушанию музыки. – М.: Мозаика-синтез, 2001.</li> <li>➤ Парамонова Л.А. Развивающие занятия с детьми 2-3,3-4, 4-5, 5-6,6-7 лет.</li> <li>➤ Программа эстетического воспитания детей 2-7 лет «Красота. Радость. Творчество» / Комарова Т.С.,</li> </ul>
--	--

	Антонова А.В., Зацепина М.Б. - М., 2002.
--	--

	➤ Пантелеева Л.В. «Рисуем портрет» (5-9 лет)
--	--

**Наглядно-дидактические пособия:**

Серии «Мир в картинках», «Рассказы по картинкам», «Играем в сказку», «Расскажите детям о ...», «Грамматика в картинках», «Народное творчество детям», «Искусство – детям». *(для детей разного возраста и тематики)*

**Плакаты и картины для рассматривания.**

### **3. Организация режима пребывания детей в образовательном учреждении**

*Ежедневная организация жизни и деятельности детей* осуществляется с учетом:

➤ построения образовательного процесса на адекватных возрасту формах работы с детьми: основной формой работы с детьми дошкольного возраста и ведущим видом деятельности для них является игра;

➤ решения программных образовательных задач в совместной деятельности взрослого и детей и самостоятельной деятельности детей не только в рамках непосредственно образовательной деятельности, но и при проведении режимных моментов в соответствии со спецификой дошкольного образования.

#### Организация режима дня.

При проведении режимных процессов МАДОУ придерживается следующих *правил*:

➤ Полное и своевременное удовлетворение всех органических потребностей детей (в сне, в питании).

➤ Тщательный гигиенический уход, обеспечение чистоты тела, одежды, постели.

➤ Привлечение детей к посильному участию в режимных процессах; поощрение самостоятельности и активности.

➤ Формирование культурно-гигиенических навыков.

➤ Эмоциональное общение в ходе выполнения режимных процессов.

➤ Учет потребностей детей, индивидуальных особенностей каждого ребенка.

➤ Спокойный и доброжелательный тон обращения, бережное отношение к ребенку, устранение долгих ожиданий, так как аппетит и сон малышей прямо зависят от состояния их нервной системы.

Основные *принципы* построения режима дня:

➤ Режим дня выполняется на протяжении всего периода воспитания детей в дошкольном учреждении, сохраняя последовательность, постоянство и постепенность.

➤ Соответствие правильности построения режима дня возрастным психофизиологическим особенностям дошкольника. Поэтому в ДОУ для каждой возрастной группы определен свой режим дня. В детском саду выделяют следующее возрастное деление детей по группам:

➤ Организация режима дня проводится с учетом теплого и холодного периода года.

**РЕЖИМ ДНЯ (ХОЛОДНЫЙ ПЕРИОД)**  
**МАДОУ «ДЕТСКИЙ САД № 25 общеразвивающего вида», г. Печора**

Режимные моменты	Ранний возраст 2-ой год 1,6-2 г.	1-2 мл. группа 3-4 й год	2 мл. группа 4-й год	Средняя группа 5-й год	Старшая группа 6-й год	Подгот. группа 7-й год
<b>В д/саду:</b> прием детей, прогулка, осмотр, самостоятельная деятельность, игры	7.00-8.00	7.00-8.00	7.00-8.00	7.00-8.00	7.00-8.05	7.00-8.15
Утренняя гимнастика	С 2-х лет 8.00-8.05	8.00-8.05	8.00-8.05	8.00-8.06	8.08-8.18	8.20-8.30
Самостоятельная деятельность, игра	8.05-8.10	8.05-8.20	8.05-8.20	8.06-8.25	8.18-8.25	-----
Подготовка к завтраку; завтрак	8.10-8.40	8.20-8.55	8.20-8.55	8.25-8.50	8.25-8.50	8.30-8.50
Самостоятельная деятельность, игра, подготовка к непосредственно образовательной деятельности	8.40-8.50	8.55-9.15	8.55-9.15	8.50-9.00	8.50-9.00	8.50-9.00
<b>Непосредственно образовательная деятельность</b>	подгруппами 8.50-9.00 9.10-9.20	подгруппами 9.15-9.30 9.35-9.40	подгруппами 9.15-9.30 9.35-9.40	9.00-9.20 9.30-9.50	9.00-9.25 9.35-10.00	9.00-9.30 9.40-10.10 10.20-10.50
Самостоятельная деятельность, игры	9.20 -9.40	9.40-10.00	9.40-10.00	9.50-10.10	10.00-10.50	----
Подготовка к прогулке, прогулка (подвижные игры, физические упражнения, наблюдения, труд) физкультурное (игровое), спортивная прогулка	9.40-10.50	10.00-11.45  вторник 11.15-11.30	10.00-11.45  вторник 11.15-11.30	10.10- 12.00  понедельник 11.30-11.50	10.20 (10.50)- 12.20 среда 11.30-11.55	10.50-12.30  вторник 11.30-12.00
Возвращение с прогулки, самостоятельная деятельность, игры, чтение	10.50-11.20	11.45-12.10	11.45-12.10	12.00-12.20	12.20-12.30	12.30-12.40
Подготовка к обеду, обед	11.20-11.50	12.10-12.40	12.10-12.40	12.20-12.50	12.30-13.00	12.40-13.00
Подготовка ко сну, чтение перед сном, дневной сон	11.50-15.00	12.40-15.00	12.40-15.00	12.50-15.00	13.00-15.00	13.00-15.00
Подъем, комплекс физических упражнений, полдник	15.00-15.10	15.00-15.10	15.00-15.10	15.00-15.10	15.00-15.10	15.00-15.10
Самостоятельная деятельность, игры, подготовка к непосредственно образовательной деятельности	15.10-15.20	15.10-15.20	15.10-15.20	15.10-15.40	15.10-15.20	15.10-15.30
<b>Непосредственно образовательная деятельность</b>	подгруппами 15.20-15.30 15.40-15.50	подгруппами 15.20-15.35 15.45-16.00	подгруппами 15.20-15.35 15.45-16.00	15.40-16.00	15.20-15.45	15.30-16.00
Самостоятельная деятельность, игры	15.50-17.00	16.00-17.25	16.00-17.25	16.00-17.30	15.45-17.35	16.00-17.40
Подготовка к ужину, ужин	17.00-17.30	17.25-17.45	17.25-17.45	17.30-17.50	17.35-17.55	17.40-18.00
Самостоятельная деятельность, игры Подготовка к прогулке, прогулка, уход домой	17.30 - 18.00 18.00 – 19.00	17.45 - 18.00 18.00 – 19.00	17.45 - 18.00 18.00 – 19.00	17.50 – 19.00	17.55 - 19.00	18.00 – 19.00

